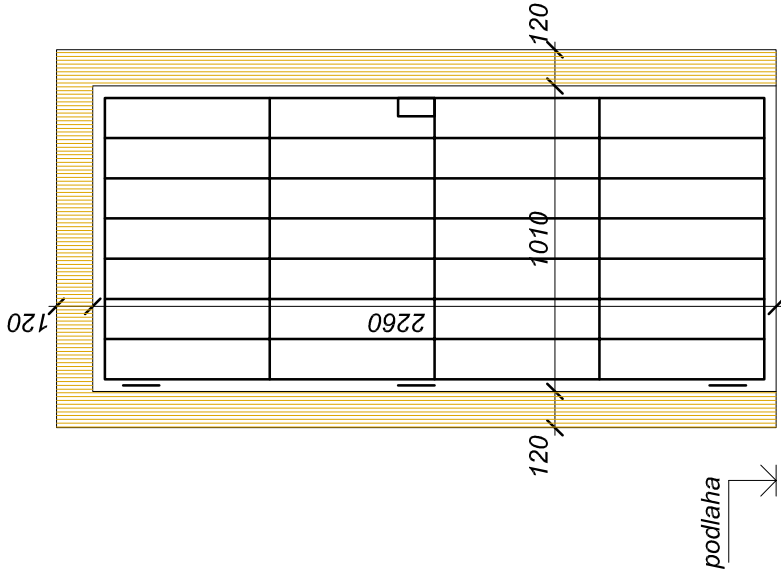
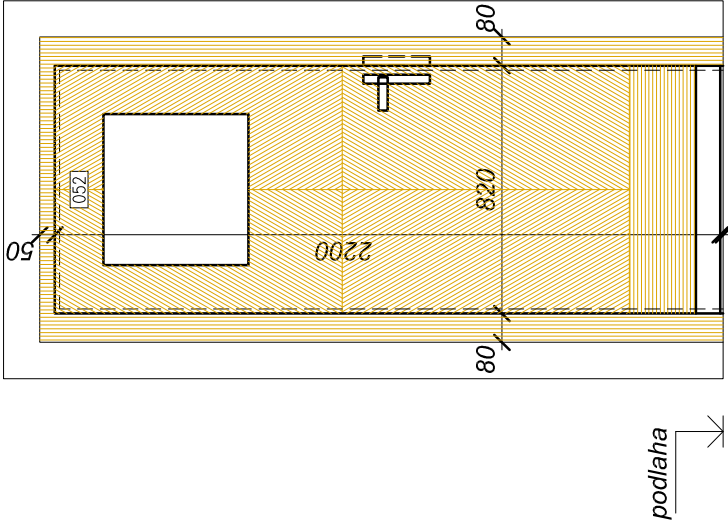


dveře J1 - stávající stav

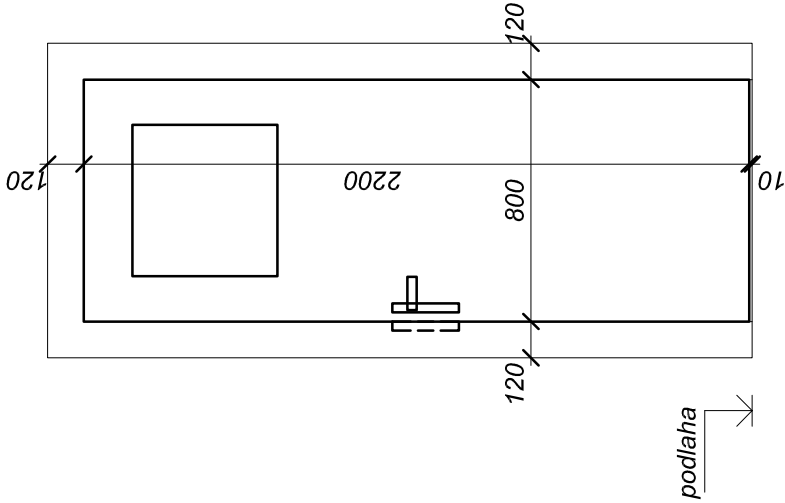
VNĚJŠÍ POHLED NA MŘÍŽ



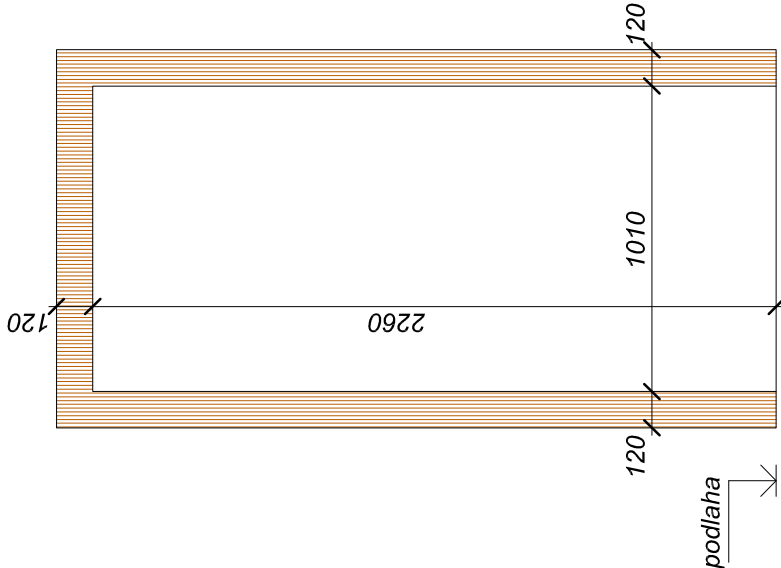
VNĚJŠÍ POHLED NA DVEŘNÍ KŘÍDLO VE VÝKLENKU



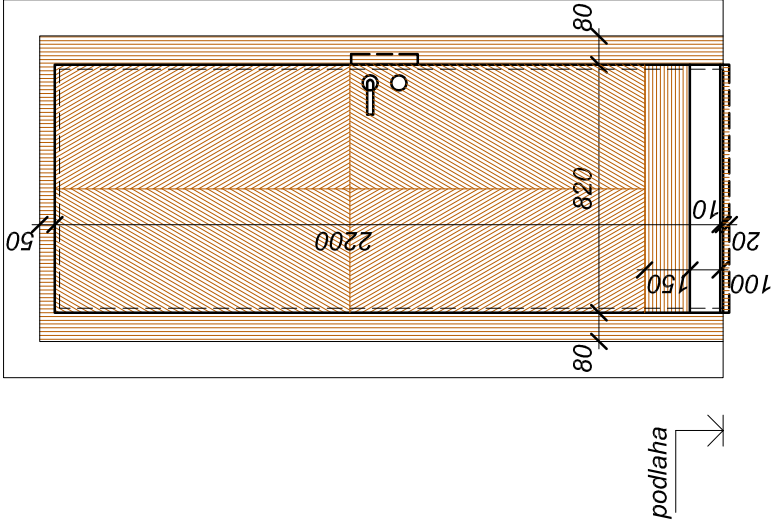
VNITŘNÍ POHLED Z KANCELÁŘE



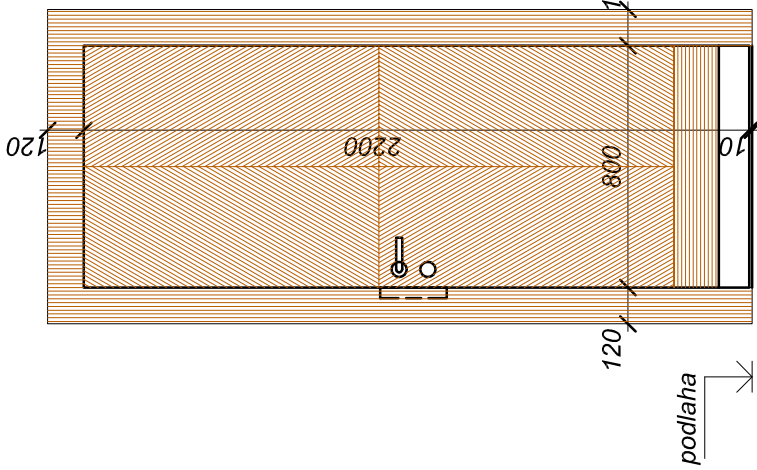
VNĚJŠÍ POHLED BEZ MŘÍŽE



VNĚJŠÍ POHLED NA DVEŘNÍ KŘÍDLO VE VÝKLENKU

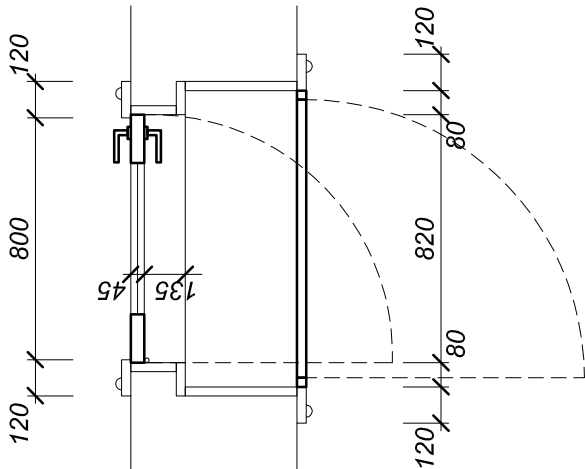


VNITŘNÍ POHLED Z KANCELÁŘE



dveře J1 - navrhovaný stav

PŮDORYS



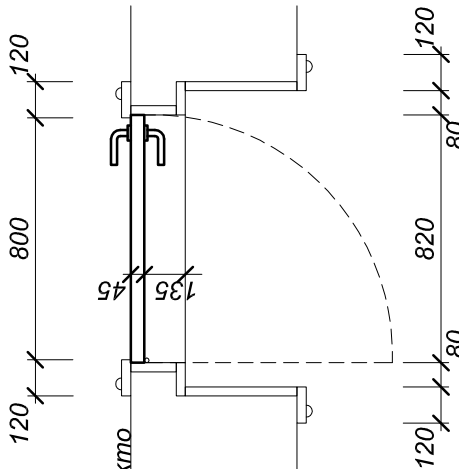
- stávající konstrukce
- odstranit stávající konstrukce
- dýhovaná plocha dveřního křídla
- dřevěná zárubeň
- dřevěný obklad ostění výklenku

POPIS STÁVAJÍCÍHO STAVU

- dveře jednokřídlové, otočné, levé, světlost otvoru 800 x 2200 mm
- dveřní křídlo - v horní 1/3 prosklení, hladké, tloušťky 45 mm, bez polodrážky po obvodu, dřevěný rám s oboustrannou překližkou, voštinová výplň, povrchová úprava z hlavní chodby sesazenka dubová dýha lepená šikmo v obrazi a lakovaná bezbarvým lakem, u podlahy jednostranně okopový plech z bílé mosazi výšky 80 mm, z kanceláře syntetický nátěr v barvě lomená bílá
- zárubeň - dřevo masív, obložková, hladká, doplněná dřevěnými lištami, na šířku zděné stěny cca 550 mm, povrchová úprava z hlavní chodby bezbarvý lak, z kanceláře syntetický nátěr v barvě lomená bílá
- mříž - ocelová otevratelná na závěsech na straně hlavní chodby, nátěr syntetický v barvě lomená bílá
- práh - dřevěný, dub masív, šířky 160 mm, výšky 20 mm, zapuštěný v podlaze, překrytý PVC
- závěsy - ocelové 3 ks
- zámek - s vložkou FAB, kovový protikus v zárubni, druhý zámek s vložkou FAB v mříži
- klika - novodobá kovová chromovaná s hranatými šítky

ROZSAH ODSTRANĚNÝCH KONSTRUKCÍ

- dveřní křídlo bude vyvšeno a odstraněno (ocelové závěsy budou zachovány ke zpětnému použití)
- dřevěná obložková zárubeň bude zachována, budou odbroušeny všechny vrstvy nátěrů až na dřevěný základ, bude vyspraven a vytmelen povrch, odstraněny lišty
- ocelová mříž bude odstraněna
- dřevěný práh bude odstraněn, podkladní vrstva prahu bude očištěna, případně zpevněna a vyrovnána
- původní ocelové závěsy v zárubni budou zachovány, očištěny, přebroušeny a vyleštěny, závěsy z křídla budou vyjmuty, po očištění, přebroušení a vyleštění znovu osazeny do nového křídla
- původní zámek a klika v křídle i protikus v zárubni budou odstraněny
- budou odstraněny nesoudržné části omítky a podlahy kolem zárubně a původního prahu



- stávající konstrukce
- nové konstrukce
- dýha nového dveřního křídla, mořená a lakovaná
- stávající dřevěná zárubeň, mořená a lakovaná
- nový dřevěný práh lakovaný

POPIS NAVRHOVANÉHO STAVU

- VELIKOST DVEŘÍ BEZE ZMĚN, jednokřídlové, otočné, levé, s původní světlostí 800 x 2200 mm
- NOVÁ REPLIKA PUVODNÍHO DVEŘNÍHO KŘÍDLA - plně (bez prosklení), hladké, tloušťky 45 mm, bez polodrážky po obvodu, dřevěný rám s oboustrannou překližkou, výplň MDF, VYŠŠÍ ZVUKOVÝ ÚTLUM 39 dB, povrch oboustranně sesazenka dubová dýha šikmo v původním obrazi, 2x mořená a 2x lakovaná, u podlahy oboustranně okopový plech z bílé mosazi výšky 100 mm
ODSTIN MOŘENÍ : W010/R010 výrobce ICCLA - Akzo Nobel Coatings S.p.a.
LAK : bezbarvý polyuretanový čirý matný
- REPASE PUVODNÍ DŘEVĚNÉ OBLOŽKOVÉ ZÁRUBNĚ, po přebroušení, vyspravení a vytmelení bude oboustranně 2 - 3 x mořená a 2 x lakovaná, odstín dle dveřního křídla, repliky původních lišt
- NOVÁ REPLIKA PUVODNÍHO DŘEVĚNÉHO PRAHU, dub masív 160 x 20 mm v původní výšce, povrch bezbarvý polyuretanový lak čirý matný, odolný proti otěru a vhodný do podlahové plochy
- REPASE PUVODNÍCH 3 OCELOVÝCH ZÁVĚSŮ, v zárubni očištěny, přebroušeny a vyleštěny, z původního křídla vyjmuty a po přebroušení a vyleštění znovu osazeny do nového křídla, seřizeny
- NOVÝ KOVOVÝ ZÁMEK zadlabaný do křídla a nový kovový protikus zadlabaný do zárubně
- NOVÁ REPLIKA PUVODNÍCH KLIK A ROZETOVÝCH ŠTÍTKŮ z bílé mosazi (zajišťuje a koordinuje objednatel mimo rámec výběrového řízení)
- NOVÁ ELEKTROMECHANICKÁ VLOŽKA zámku (zajišťuje a koordinuje objednatel mimo rámec výběrového řízení)
- VYSPRAVENÍ POŠKOZENÉ OMÍTKY A PODLAHY u zárubně a prahu

