






01	<p><u>WPC TERASOVÁ PRKNA PLNÁ</u></p> <p>Terasová prkna jsou navržena z materiálu WPC neboli wood-plastic composite. Je to směs dřeva a kvalitního, zcela bezpečného polymeru HDPE. Materiál se vyznačuje vysokou životností (25let), vysokou odolností a nízkou potřebu údržby. Součinitel skluzu 0,5</p> <p>Rozměry: min. 137 x 23 x 4000 mm</p> <p>Barva hnědá, profil plný</p> <p><u>nebo</u></p> <p><u>WPC TERASOVÁ PRKNA KOMŮRKOVÁ</u></p> <p>Terasová prkna jsou navržena z materiálu WPC neboli wood-plastic composite. Je to směs dřeva a kvalitního, zcela bezpečného polymeru HDPE. Materiál se vyznačuje vysokou životností (25let), vysokou odolností a nízkou potřebu údržby. Součinitel skluzu 0,5</p> <p>Rozměry: min. 137 x 23 x 4000 mm</p> <p>Barva hnědá, profil s komůrkami</p>	
02	<p><u>WPC ZAKONČOVACÍ LIŠTA PLNÁ</u></p> <p>Zakončovací lišta je navržena z materiálu WPC neboli wood-plastic composite. Je to směs dřeva a kvalitního, zcela bezpečného polymeru HDPE. Materiál se vyznačuje vysokou životností (25 let), vysokou odolností a nízkou potřebu údržby.</p> <p>Rozměry: min. 70 x 16 x 4000 mm</p> <p>Barva hnědá, profil plný</p>	
03	<p><u>WPC NOSIČ PLNÝ</u></p> <p>Nosič je navržena z materiálu WPC neboli wood-plastic composite. Je to směs dřeva a kvalitního, zcela bezpečného polymeru HDPE. Materiál se vyznačuje vysokou životností (25 let), vysokou odolností a nízkou potřebu údržby.</p> <p>Rozměry: 50 x 30 x 4000 mm</p> <p>Barva hnědá, profil plný</p>	

04	<p><u>NEREZOVÉ KLIPY, VRUTY</u></p> <p>Pro přichycení prken k nosné konstrukci se využije nerezových klipů a samořezných vrtů do oceli. Prkna se instalují pomocí systému tzv. skrytého kotvení.</p> <p>Materiál nerez ocel A4</p>	
05	<p><u>PODKLADNÍ KONSTRUKCE – variantní řešení</u></p> <p>Celá podkladní konstrukce bude podkladních Alu profilů (minimálně 50x50 mm - uzavřený tenkostěnný profil)</p> <p>Konstrukce je osazená na betonové dlaždice nebo ocelový pororošt. Tuhost podkladní konstrukce je zajištěna pomocí šroubovaných spojů.</p>	
06	<p><u>UPEVNŮVACÍ ŠROUBY, SVORNÍKY, PŘÍPONKY</u></p> <p>Všechny upevňovací prvky budou provedeny z nerez</p>	
07	<p><u>POROROŠT</u></p> <p>Pozinkovaný pororošt 1000x1000x30mm a 1000x500x30mm, oka 34x38mm, žárově pozinkovaná v tl. vrstvy 70 µm</p> <p>Pororošt bude osazen na plastové výškově nastavitelné terče do výšky max. 350mm</p>	

08	<p><u>KAMENNÉ ŠLAPÁKY</u></p> <p>Kamenné šlapáky z růžového Porfyru 300x500x70mm</p>	
----	---	---