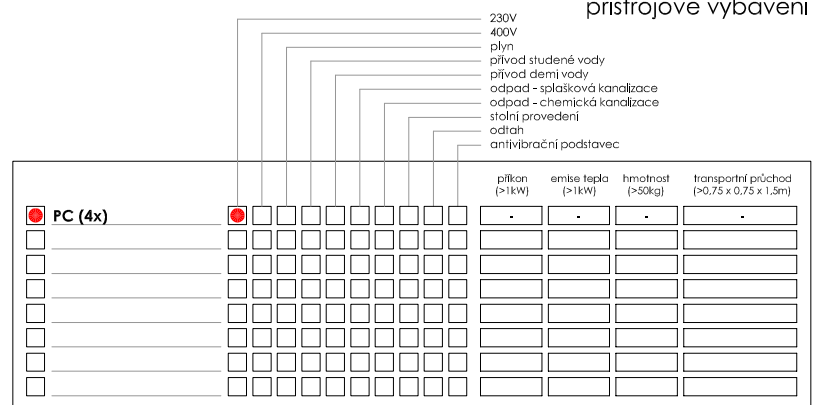


230V přístrojové vybavení



el.zásuvky

	počet kusů	centrální zdroj	Itak.láhve - místní	Itak.láhve - rozvod
<input type="checkbox"/> voda studená (S)		<input type="checkbox"/>	<input type="checkbox"/>	<input type="checkbox"/>
<input type="checkbox"/> voda teplá (T)		<input type="checkbox"/>	<input type="checkbox"/>	<input type="checkbox"/>
<input type="checkbox"/> demi voda (W)		<input type="checkbox"/>	<input type="checkbox"/>	<input type="checkbox"/>
<input type="checkbox"/> uz. okruh chl. vody (UOCHV)		<input type="checkbox"/>	<input type="checkbox"/>	<input type="checkbox"/>
<input type="checkbox"/> zemní plyn (P)		<input type="checkbox"/>	<input type="checkbox"/>	<input type="checkbox"/>
<input type="checkbox"/> dusík (N)		<input type="checkbox"/>	<input type="checkbox"/>	<input type="checkbox"/>
<input type="checkbox"/> stlačený vzduch (SV)		<input type="checkbox"/>	<input type="checkbox"/>	<input type="checkbox"/>
<input type="checkbox"/> vakuum (VAC)		<input type="checkbox"/>	<input type="checkbox"/>	<input type="checkbox"/>
<input type="checkbox"/> oxid uhličitý (CO <sub>2</sub> )		<input type="checkbox"/>	<input type="checkbox"/>	<input type="checkbox"/>
<input type="checkbox"/> kyslík (O <sub>2</sub> )		<input type="checkbox"/>	<input type="checkbox"/>	<input type="checkbox"/>
<input type="checkbox"/> vodík (H <sub>2</sub> )		<input type="checkbox"/>	<input type="checkbox"/>	<input type="checkbox"/>
<input type="checkbox"/> helium (He)		<input type="checkbox"/>	<input type="checkbox"/>	<input type="checkbox"/>
<input type="checkbox"/> chlor (Cl <sub>2</sub> )		<input type="checkbox"/>	<input type="checkbox"/>	<input type="checkbox"/>
<input type="checkbox"/> argon (Ar)		<input type="checkbox"/>	<input type="checkbox"/>	<input type="checkbox"/>
<input type="checkbox"/> jiné		<input type="checkbox"/>	<input type="checkbox"/>	<input type="checkbox"/>

počet	
<input checked="" type="checkbox"/> 1F 230V/16A	14
<input checked="" type="checkbox"/> 1F 230V/16A - P	2
<input type="checkbox"/> 1F 230V/16A - N	
<input type="checkbox"/> 1F 230V/16A - UPS	
<input type="checkbox"/> 3F 400V / 16A	
<hr/>	
<input checked="" type="checkbox"/> 1F 230V / 16A - vol. vývod	6 + 2P
<input type="checkbox"/> 3F 400V / 16A - vol. vývod	
<input checked="" type="checkbox"/> jiné	datový kabel UTP - 3
<hr/>	
<input type="checkbox"/> 1F 230V/16A - nábytek	
<input type="checkbox"/> jiné	
<hr/>	
<input checked="" type="checkbox"/> datová zásuvka	(13PC + 1T) 8
<input type="checkbox"/> jiné	

02.05.2012

## 107 - sbírkový materiál

STAVBA	STUPEŇ	ČÍSLO PS - SO	ČÁST	VÝKRES	REVIZE
<b>BIO</b>	<b>DPV</b>	<b>I 003</b>	<b>01</b>	<b>107</b>	<b>00</b>

obecné požadavky

<input checked="" type="checkbox"/> vnější vlivy (dle ČSN 332000-3)	N	
<input type="checkbox"/> ÚTZ (dle ČSN EN 12128 a nař.vlády č.523/2002Sb.)		-
<input type="checkbox"/> požadovaná teplota		-
<input type="checkbox"/> VZT, filtrace (přívod/odvod)		-
<input type="checkbox"/> chlazení		-
<input checked="" type="checkbox"/> povrchy stěn		malba
<input checked="" type="checkbox"/> podlaha	linoleum, sokl linol. - 100 mm	
<input checked="" type="checkbox"/> typ podhledu, výška	rastrový - 3000 mm	
<input type="checkbox"/> podlahová vpust		-

přístrojové vybavení

[illegible]

přivedená média

	počet kusů	centrální zdroj	tlak.láhve - místní	tlak.láhve - rozvod
<input checked="" type="checkbox"/> voda studená (S) _____ 1		<input checked="" type="checkbox"/>	<input type="checkbox"/>	<input type="checkbox"/>
<input checked="" type="checkbox"/> voda teplá (T) _____ 1		<input checked="" type="checkbox"/>	<input type="checkbox"/>	<input type="checkbox"/>
<input type="checkbox"/> demí voda (W) _____		<input type="checkbox"/>	<input type="checkbox"/>	<input type="checkbox"/>
<input type="checkbox"/> uz. okruh chl. vody (UOCHV) _____		<input type="checkbox"/>	<input type="checkbox"/>	<input type="checkbox"/>
<input type="checkbox"/> zemní plyn (P) _____		<input type="checkbox"/>	<input type="checkbox"/>	<input type="checkbox"/>
<input type="checkbox"/> dusík (N) _____		<input type="checkbox"/>	<input type="checkbox"/>	<input type="checkbox"/>
<input type="checkbox"/> stlačený vzduch (SV) _____		<input type="checkbox"/>	<input type="checkbox"/>	<input type="checkbox"/>
<input type="checkbox"/> vakuum (VAC) _____		<input type="checkbox"/>	<input type="checkbox"/>	<input type="checkbox"/>
<input type="checkbox"/> oxid uhličitý (CO <sub>2</sub> ) _____		<input type="checkbox"/>	<input type="checkbox"/>	<input type="checkbox"/>
<input type="checkbox"/> kyslík (O <sub>2</sub> ) _____		<input type="checkbox"/>	<input type="checkbox"/>	<input type="checkbox"/>
<input type="checkbox"/> vodík (H <sub>2</sub> ) _____		<input type="checkbox"/>	<input type="checkbox"/>	<input type="checkbox"/>
<input type="checkbox"/> helium (He) _____		<input type="checkbox"/>	<input type="checkbox"/>	<input type="checkbox"/>
<input type="checkbox"/> chlor (Cl <sub>2</sub> ) _____		<input type="checkbox"/>	<input type="checkbox"/>	<input type="checkbox"/>
<input type="checkbox"/> argon (Ar) _____		<input type="checkbox"/>	<input type="checkbox"/>	<input type="checkbox"/>
<input type="checkbox"/> jiné _____		<input type="checkbox"/>	<input type="checkbox"/>	<input type="checkbox"/>

el.zásuvky

	počet
<input checked="" type="checkbox"/> 1F 230V/16A	9
<input checked="" type="checkbox"/> 1F 230V/16A - P	2
<input type="checkbox"/> 1F 230V/16A - N	
<input type="checkbox"/> 1F 230V/16A - UPS	
<input type="checkbox"/> 3F 400V/ 16A	
<hr/>	
<input type="checkbox"/> 1F 230V/ 16A - vol. vývod	
<input type="checkbox"/> 3F 400V/ 16A - vol. vývod	
<input type="checkbox"/> jiné	
<hr/>	
<input type="checkbox"/> 1F 230V/16A - nábytek	
<input type="checkbox"/> jiné	
<hr/>	
<input checked="" type="checkbox"/> datová zásuvka	(4PC + 1T)
<input type="checkbox"/> jiné	

**02.05.2012**

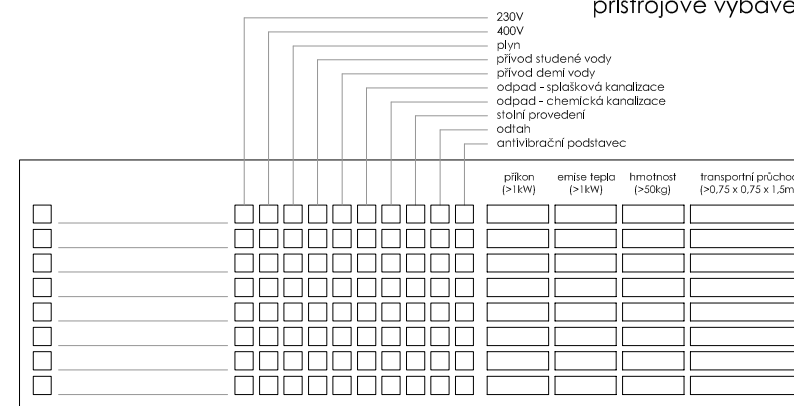
**108 - pracovna**

STAVBA	STUPEŇ	ČÍSLO PS - SO	ČÁST	VÝKRES	REVIZE
BIO	DPV	I 003	01	108	00

obecné požadavky

<input checked="" type="checkbox"/> vnější vlivy (dle ČSN 332000-3)	N
<input type="checkbox"/> ÚTŽ (dle ČSN EN 12128 a nař.vlády č.523/2002Sb.)	-
<input type="checkbox"/> požadovaná teplota	-
<input type="checkbox"/> VZT, filtrace (přívod/odvod)	-
<input type="checkbox"/> chlazení	-
<input checked="" type="checkbox"/> povrchy stěn	malba
<input checked="" type="checkbox"/> podlaha	linoleum, sokl linol. - 100 mm
<input checked="" type="checkbox"/> typ podhledu, výška	rastrový - 3000 mm
<input type="checkbox"/> podlahová vpust	-

přístrojové vybavení



přivedená média

el.zásuvky

	počet kusů	centrální zdroj	tlak.láhve - místní	tlak.láhve - rozvod
<input checked="" type="checkbox"/> voda studená (S)	1	<input checked="" type="checkbox"/>	<input type="checkbox"/>	<input type="checkbox"/>
<input checked="" type="checkbox"/> voda teplá (T)	1	<input checked="" type="checkbox"/>	<input type="checkbox"/>	<input type="checkbox"/>
<input type="checkbox"/> demí voda (W)		<input type="checkbox"/>	<input type="checkbox"/>	<input type="checkbox"/>
<input type="checkbox"/> uz. okruh chl. vody (UOCHV)		<input type="checkbox"/>	<input type="checkbox"/>	<input type="checkbox"/>
<input type="checkbox"/> zemní plyn (P)		<input type="checkbox"/>	<input type="checkbox"/>	<input type="checkbox"/>
<input type="checkbox"/> dusík (N)		<input type="checkbox"/>	<input type="checkbox"/>	<input type="checkbox"/>
<input type="checkbox"/> stlačený vzduch (SV)		<input type="checkbox"/>	<input type="checkbox"/>	<input type="checkbox"/>
<input type="checkbox"/> vakuum (VAC)		<input type="checkbox"/>	<input type="checkbox"/>	<input type="checkbox"/>
<input type="checkbox"/> oxid uhličitý (CO <sub>2</sub> )		<input type="checkbox"/>	<input type="checkbox"/>	<input type="checkbox"/>
<input type="checkbox"/> kyslík (O <sub>2</sub> )		<input type="checkbox"/>	<input type="checkbox"/>	<input type="checkbox"/>
<input type="checkbox"/> vodík (H <sub>2</sub> )		<input type="checkbox"/>	<input type="checkbox"/>	<input type="checkbox"/>
<input type="checkbox"/> helium (He)		<input type="checkbox"/>	<input type="checkbox"/>	<input type="checkbox"/>
<input type="checkbox"/> chlor (Cl <sub>2</sub> )		<input type="checkbox"/>	<input type="checkbox"/>	<input type="checkbox"/>
<input type="checkbox"/> argon (Ar)		<input type="checkbox"/>	<input type="checkbox"/>	<input type="checkbox"/>
<input type="checkbox"/> jiné		<input type="checkbox"/>	<input type="checkbox"/>	<input type="checkbox"/>

	počet
<input checked="" type="checkbox"/> 1F 230V/16A	9
<input checked="" type="checkbox"/> 1F 230V/16A - P	2
<input type="checkbox"/> 1F 230V/16A - N	
<input type="checkbox"/> 1F 230V/16A - UPS	
<input type="checkbox"/> 3F 400V/ 16A	
<input type="checkbox"/> 1F 230V/ 16A - vol. vývod	
<input type="checkbox"/> 3F 400V/ 16A - vol. vývod	
<input type="checkbox"/> jiné	
<input type="checkbox"/> 1F 230V/16A - nábytek	
<input type="checkbox"/> jiné	
<input checked="" type="checkbox"/> datová zásuvka	(1PC + 1T)
<input type="checkbox"/> jiné	

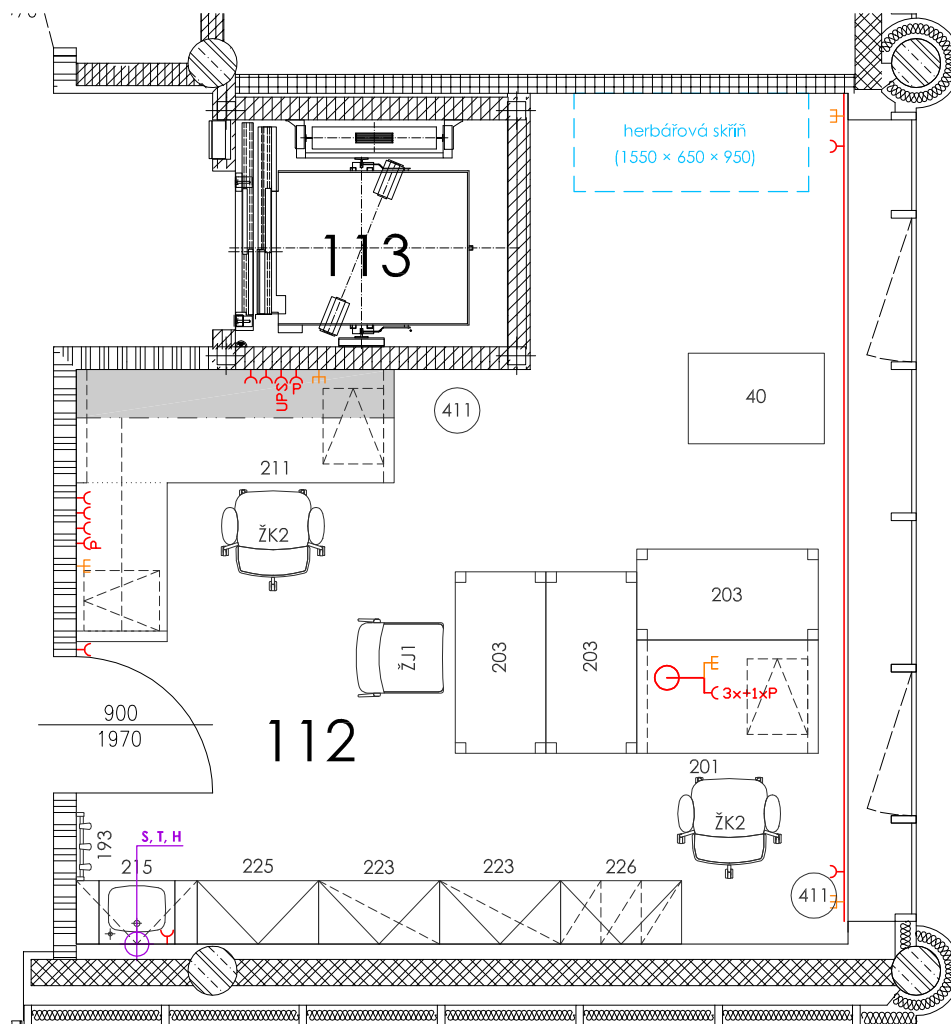
02.05.201

**02.05.2012**

109 - pracovna

STAVBA	STUPEŇ	ČÍSLO PS - SO	ČÁST	VÝKRES	REVIZE
BIO	DPV	I 003	01	109	00

obecné požadavky



- |   |                                |
|---|--------------------------------|
| <input checked="" type="checkbox"/> vnější vlivy (dle ČSN 332000-3)       | N                              |
| <input type="checkbox"/> úzt (dle ČSN EN 12128 a nař.vlády č.523/2002Sb.) | -                              |
| <input type="checkbox"/> požadovaná teplota                               | -                              |
| <input type="checkbox"/> VZT, filtrace (přívod/odvod)                     | -                              |
| <input type="checkbox"/> chlazení   | -                              |
| <input checked="" type="checkbox"/> povrchy stěn                          | malba                          |
| <input checked="" type="checkbox"/> podlaha                               | linoleum, sokl linol. - 100 mm |
| <input type="checkbox"/> typ podhledu, výška                              | rastrový - 3000 mm             |
| <input type="checkbox"/> podlahová vpust                                  | -                              |

přístrojové vybavení

- 230V
- 400V
- plyn
- přívod studené vody
- přívod demi vody
- odpad - splašková kanalizace
- odpad - chemická kanalizace
- stolní provedení
- odtah
- antivibrační podstavec

									příkon (>1kW)	emise tepla (>1kW)	hmotnost (>50kg)	transportní průchoz (>0,75 x 0,75 x 1,5m)
<input type="checkbox"/>		<input type="checkbox"/>	<input type="checkbox"/>	<input type="checkbox"/>	<input type="checkbox"/>	<input type="checkbox"/>	<input type="checkbox"/>	<input type="checkbox"/>	<input type="text"/>	<input type="text"/>	<input type="text"/>	<input type="text"/>
<input type="checkbox"/>		<input type="checkbox"/>	<input type="checkbox"/>	<input type="checkbox"/>	<input type="checkbox"/>	<input type="checkbox"/>	<input type="checkbox"/>	<input type="checkbox"/>	<input type="text"/>	<input type="text"/>	<input type="text"/>	<input type="text"/>
<input type="checkbox"/>		<input type="checkbox"/>	<input type="checkbox"/>	<input type="checkbox"/>	<input type="checkbox"/>	<input type="checkbox"/>	<input type="checkbox"/>	<input type="checkbox"/>	<input type="text"/>	<input type="text"/>	<input type="text"/>	<input type="text"/>
<input type="checkbox"/>		<input type="checkbox"/>	<input type="checkbox"/>	<input type="checkbox"/>	<input type="checkbox"/>	<input type="checkbox"/>	<input type="checkbox"/>	<input type="checkbox"/>	<input type="text"/>	<input type="text"/>	<input type="text"/>	<input type="text"/>
<input type="checkbox"/>		<input type="checkbox"/>	<input type="checkbox"/>	<input type="checkbox"/>	<input type="checkbox"/>	<input type="checkbox"/>	<input type="checkbox"/>	<input type="checkbox"/>	<input type="text"/>	<input type="text"/>	<input type="text"/>	<input type="text"/>
<input type="checkbox"/>		<input type="checkbox"/>	<input type="checkbox"/>	<input type="checkbox"/>	<input type="checkbox"/>	<input type="checkbox"/>	<input type="checkbox"/>	<input type="checkbox"/>	<input type="text"/>	<input type="text"/>	<input type="text"/>	<input type="text"/>
<input type="checkbox"/>		<input type="checkbox"/>	<input type="checkbox"/>	<input type="checkbox"/>	<input type="checkbox"/>	<input type="checkbox"/>	<input type="checkbox"/>	<input type="checkbox"/>	<input type="text"/>	<input type="text"/>	<input type="text"/>	<input type="text"/>
<input type="checkbox"/>		<input type="checkbox"/>	<input type="checkbox"/>	<input type="checkbox"/>	<input type="checkbox"/>	<input type="checkbox"/>	<input type="checkbox"/>	<input type="checkbox"/>	<input type="text"/>	<input type="text"/>	<input type="text"/>	<input type="text"/>

přivedená média

el.zásuvky

	počet kusů	centrální zdroj	tlak.láhve - místní	tlak.láhve - rozvod
<input checked="" type="checkbox"/> voda studená (S) _____ 1		<input checked="" type="checkbox"/>	<input type="checkbox"/>	<input type="checkbox"/>
<input checked="" type="checkbox"/> voda teplá (T) _____ 1		<input checked="" type="checkbox"/>	<input type="checkbox"/>	<input type="checkbox"/>
<input type="checkbox"/> demivoda (W) _____		<input type="checkbox"/>	<input type="checkbox"/>	<input type="checkbox"/>
<input type="checkbox"/> uz. okruh chl. vody (UOCHV) _____		<input type="checkbox"/>	<input type="checkbox"/>	<input type="checkbox"/>
<input type="checkbox"/> zemní plyn (P) _____		<input type="checkbox"/>	<input type="checkbox"/>	<input type="checkbox"/>
<input type="checkbox"/> dusík (N) _____		<input type="checkbox"/>	<input type="checkbox"/>	<input type="checkbox"/>
<input type="checkbox"/> stlačený vzduch (SV) _____		<input type="checkbox"/>	<input type="checkbox"/>	<input type="checkbox"/>
<input type="checkbox"/> vakuum (VAC) _____		<input type="checkbox"/>	<input type="checkbox"/>	<input type="checkbox"/>
<input type="checkbox"/> oxid uhličitý (CO <sub>2</sub> ) _____		<input type="checkbox"/>	<input type="checkbox"/>	<input type="checkbox"/>
<input type="checkbox"/> kyslík (O <sub>2</sub> ) _____		<input type="checkbox"/>	<input type="checkbox"/>	<input type="checkbox"/>
<input type="checkbox"/> vodík (H <sub>2</sub> ) _____		<input type="checkbox"/>	<input type="checkbox"/>	<input type="checkbox"/>
<input type="checkbox"/> helium (He) _____		<input type="checkbox"/>	<input type="checkbox"/>	<input type="checkbox"/>
<input type="checkbox"/> chlor (Cl <sub>2</sub> ) _____		<input type="checkbox"/>	<input type="checkbox"/>	<input type="checkbox"/>
<input type="checkbox"/> argon (Ar) _____		<input type="checkbox"/>	<input type="checkbox"/>	<input type="checkbox"/>
<input type="checkbox"/> jiné _____		<input type="checkbox"/>	<input type="checkbox"/>	<input type="checkbox"/>

	počet
<input checked="" type="checkbox"/> 1F 230V/16A	12
<input checked="" type="checkbox"/> 1F 230V/16A - P	3
<input type="checkbox"/> 1F 230V/16A - N	
<input checked="" type="checkbox"/> 1F 230V/16A - UPS	1
<input type="checkbox"/> 3F 400V/ 16A	
<hr/>	
<input type="checkbox"/> 1F 230V/ 16A - vol. vývod	
<input type="checkbox"/> 3F 400V/ 16A - vol. vývod	
<input type="checkbox"/> jiné	
<hr/>	
<input type="checkbox"/> 1F 230V/16A - nábytek	
<input type="checkbox"/> jiné	
<hr/>	
<input checked="" type="checkbox"/> datová zásuvka	(6PC + 2T)
<input type="checkbox"/> jiné	

**30.07.2012**

112 - pracovna

STAVBA	STUPEŇ	ČÍSLO PS - SO	ČÁST	VÝKRES	REVIZE
BIO	DPV	I 003	01	112	01

obecné požadavky

<input checked="" type="checkbox"/> vnější vlivy (dle ČSN 332000-3)	N	
<input type="checkbox"/> ÚTZ (dle ČSN EN 12128 a nař.vlády č.523/2002Sb.)		-
<input type="checkbox"/> požadovaná teplota		-
<input type="checkbox"/> VZT, filtrace (přívod/odvod)		-
<input type="checkbox"/> chlazení		-
<input checked="" type="checkbox"/> povrchy stěn	malba	
<input checked="" type="checkbox"/> podlaha	linoleum, sokl linol. - 100 mm	
<input checked="" type="checkbox"/> typ podhledu, výška	rastrový - 3000 mm	
<input type="checkbox"/> podlahová vpust		-

přístrojové vybavení

[illegible]

přivedená média

	počet kusů	centrální zdroj	tlak.láhve - místní	tlak.láhve - rozvod
<input checked="" type="checkbox"/> voda studená (S) _____ 1		<input checked="" type="checkbox"/>	<input type="checkbox"/>	<input type="checkbox"/>
<input checked="" type="checkbox"/> voda teplá (T) _____ 1		<input checked="" type="checkbox"/>	<input type="checkbox"/>	<input type="checkbox"/>
<input type="checkbox"/> demí voda (W) _____		<input type="checkbox"/>	<input type="checkbox"/>	<input type="checkbox"/>
<input type="checkbox"/> uz. okruh chl. vody (UOCHV) _____		<input type="checkbox"/>	<input type="checkbox"/>	<input type="checkbox"/>
<input type="checkbox"/> zemní plyn (P) _____		<input type="checkbox"/>	<input type="checkbox"/>	<input type="checkbox"/>
<input type="checkbox"/> dusík (N) _____		<input type="checkbox"/>	<input type="checkbox"/>	<input type="checkbox"/>
<input type="checkbox"/> stlačený vzduch (SV) _____		<input type="checkbox"/>	<input type="checkbox"/>	<input type="checkbox"/>
<input type="checkbox"/> vakuum (VAC) _____		<input type="checkbox"/>	<input type="checkbox"/>	<input type="checkbox"/>
<input type="checkbox"/> oxid uhličitý (CO <sub>2</sub> ) _____		<input type="checkbox"/>	<input type="checkbox"/>	<input type="checkbox"/>
<input type="checkbox"/> kyslík (O <sub>2</sub> ) _____		<input type="checkbox"/>	<input type="checkbox"/>	<input type="checkbox"/>
<input type="checkbox"/> vodík (H <sub>2</sub> ) _____		<input type="checkbox"/>	<input type="checkbox"/>	<input type="checkbox"/>
<input type="checkbox"/> helium (He) _____		<input type="checkbox"/>	<input type="checkbox"/>	<input type="checkbox"/>
<input type="checkbox"/> chlor (Cl <sub>2</sub> ) _____		<input type="checkbox"/>	<input type="checkbox"/>	<input type="checkbox"/>
<input type="checkbox"/> argon (Ar) _____		<input type="checkbox"/>	<input type="checkbox"/>	<input type="checkbox"/>
<input type="checkbox"/> jiné _____		<input type="checkbox"/>	<input type="checkbox"/>	<input type="checkbox"/>

el.zásuvky

	počet
<input checked="" type="checkbox"/> 1F 230V/16A	19
<input checked="" type="checkbox"/> 1F 230V/16A - P	3
<input type="checkbox"/> 1F 230V/16A - N	
<input type="checkbox"/> 1F 230V/16A - UPS	
<input type="checkbox"/> 3F 400V/ 16A	
<hr/>	
<input type="checkbox"/> 1F 230V/ 16A - vol. vývod	
<input type="checkbox"/> 3F 400V/ 16A - vol. vývod	
<input type="checkbox"/> jiné	
<hr/>	
<input type="checkbox"/> 1F 230V/16A - nábytek	
<input type="checkbox"/> jiné	
<hr/>	
<input checked="" type="checkbox"/> datová zásuvka	(5PC + 1T)
<input type="checkbox"/> jiné	

**02.05.2012**

114 - pracovna

STAVBA	STUPEŇ	ČÍSLO PS - SO	ČÁST	VÝKRES	REVIZE
BIO	DPV	I 003	01	114	00

obecné požadavky

<input checked="" type="checkbox"/> vnější vlivy (dle ČSN 332000-3)	N
<input type="checkbox"/> ÚTZ (dle ČSN EN 12128 a nař.vlády č.523/2002Sb.)	-
<input type="checkbox"/> požadovaná teplota	-
<input type="checkbox"/> VZT, filtrace (přívod/odvod)	-
<input type="checkbox"/> chlazení	-
<input checked="" type="checkbox"/> povrchy stěn	malba
<input checked="" type="checkbox"/> podlaha	linoleum, sokl linol. - 100 mm
<input checked="" type="checkbox"/> typ podhledu, výška	rastrový - 3000 mm
<input type="checkbox"/> podlahová vpust	-

přístrojové vybavení

[illegible]

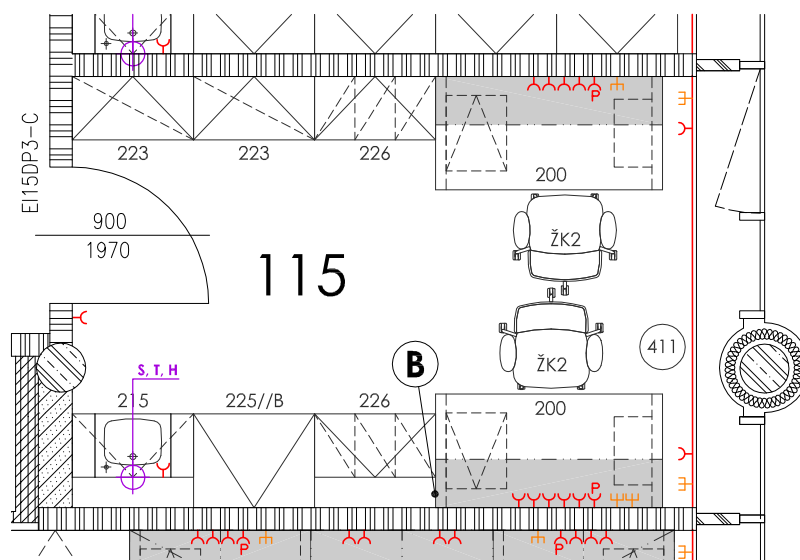
přivedená média

	počet kusů	centrální zdroj	tlak.láhve - místní	tlak.láhve - rozvod
<input checked="" type="checkbox"/> voda studená (S) _____ 1		<input checked="" type="checkbox"/>	<input type="checkbox"/>	<input type="checkbox"/>
<input checked="" type="checkbox"/> voda teplá (T) _____ 1		<input checked="" type="checkbox"/>	<input type="checkbox"/>	<input type="checkbox"/>
<input type="checkbox"/> demí voda (W) _____		<input type="checkbox"/>	<input type="checkbox"/>	<input type="checkbox"/>
<input type="checkbox"/> uz. okruh chl. vody (UOCHV) _____		<input type="checkbox"/>	<input type="checkbox"/>	<input type="checkbox"/>
<input type="checkbox"/> zemní plyn (P) _____		<input type="checkbox"/>	<input type="checkbox"/>	<input type="checkbox"/>
<input type="checkbox"/> dusík (N) _____		<input type="checkbox"/>	<input type="checkbox"/>	<input type="checkbox"/>
<input type="checkbox"/> stlačený vzduch (SV) _____		<input type="checkbox"/>	<input type="checkbox"/>	<input type="checkbox"/>
<input type="checkbox"/> vakuum (VAC) _____		<input type="checkbox"/>	<input type="checkbox"/>	<input type="checkbox"/>
<input type="checkbox"/> oxid uhličitý (CO <sub>2</sub> ) _____		<input type="checkbox"/>	<input type="checkbox"/>	<input type="checkbox"/>
<input type="checkbox"/> kyslík (O <sub>2</sub> ) _____		<input type="checkbox"/>	<input type="checkbox"/>	<input type="checkbox"/>
<input type="checkbox"/> vodík (H <sub>2</sub> ) _____		<input type="checkbox"/>	<input type="checkbox"/>	<input type="checkbox"/>
<input type="checkbox"/> helium (He) _____		<input type="checkbox"/>	<input type="checkbox"/>	<input type="checkbox"/>
<input type="checkbox"/> chlor (Cl <sub>2</sub> ) _____		<input type="checkbox"/>	<input type="checkbox"/>	<input type="checkbox"/>
<input type="checkbox"/> argon (Ar) _____		<input type="checkbox"/>	<input type="checkbox"/>	<input type="checkbox"/>
<input type="checkbox"/> jiné _____		<input type="checkbox"/>	<input type="checkbox"/>	<input type="checkbox"/>

el.zásuvky

	počet
<input checked="" type="checkbox"/> 1F 230V/16A	13
<input checked="" type="checkbox"/> 1F 230V/16A - P	2
<input type="checkbox"/> 1F 230V/16A - N	
<input type="checkbox"/> 1F 230V/16A - UPS	
<input type="checkbox"/> 3F 400V/ 16A	
<hr/>	
<input type="checkbox"/> 1F 230V/ 16A - vol. vývod	
<input type="checkbox"/> 3F 400V/ 16A - vol. vývod	
<input type="checkbox"/> jiné	
<hr/>	
<input type="checkbox"/> 1F 230V/16A - nábytek	
<input type="checkbox"/> jiné	
<hr/>	
<input checked="" type="checkbox"/> datová zásuvka	(4PC + 1T)
<input type="checkbox"/> jiné	

**30.07.2012**

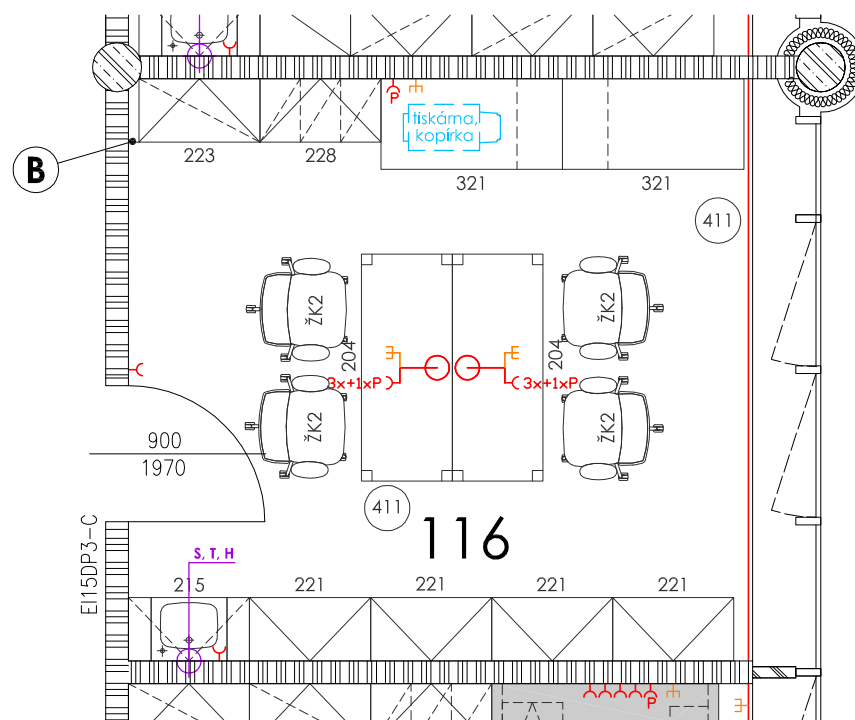


### Poznámky:

**B** doplnění blendáže

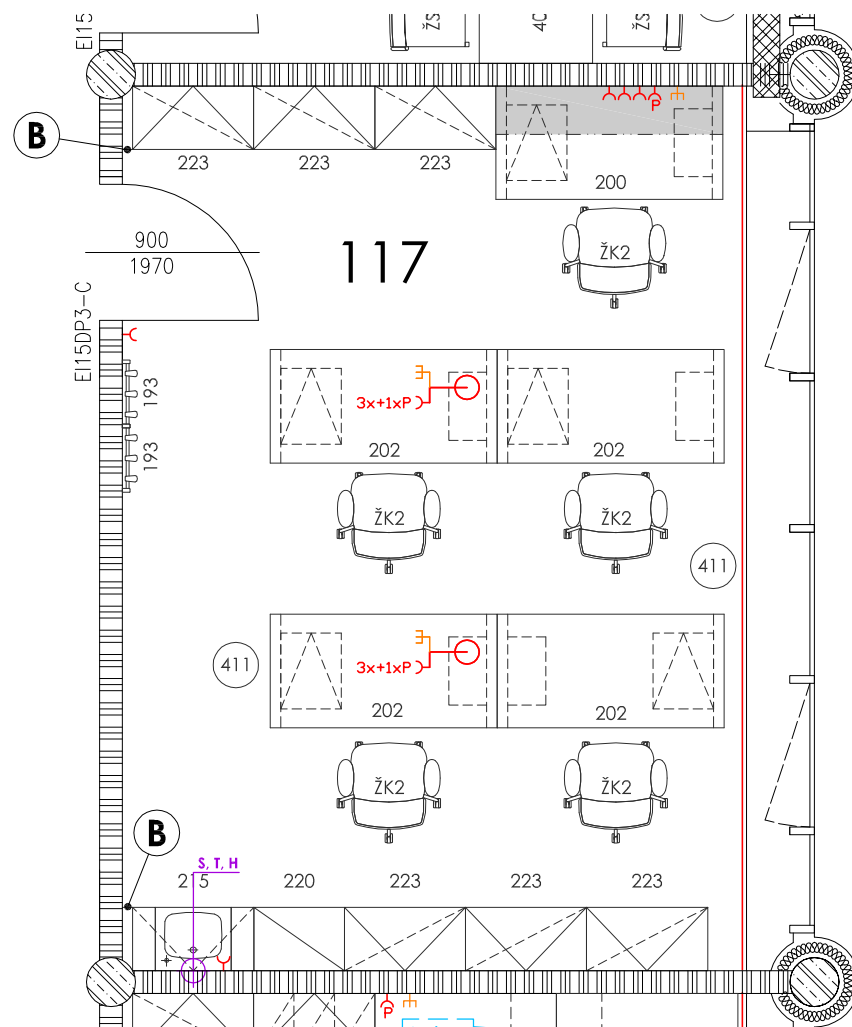
115 - pracovna

STAVBA	STUPEŇ	ČÍSLO PS - SO	ČÁST	VÝKRES	REVIZE
BIO	DPV	I 003	01	115	01





obecné požadavky

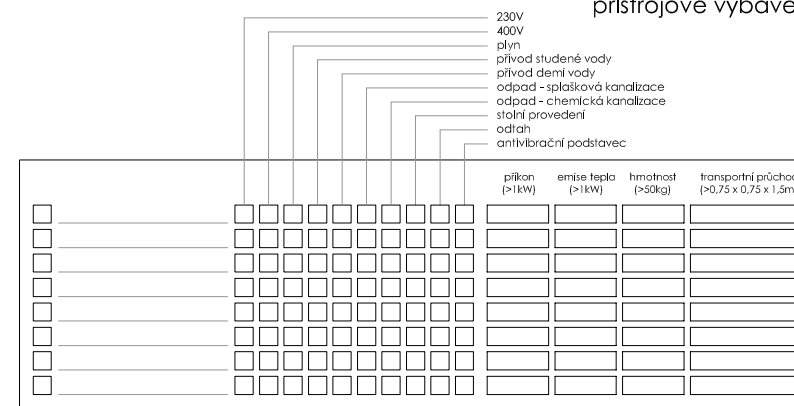


### Poznámky:

**B** doplnění blendáže

- |   |                                |
|---|--------------------------------|
| <input checked="" type="checkbox"/> vnější vlivy (dle ČSN 332000-3)       | N                              |
| <input type="checkbox"/> ÚTŽ (dle ČSN EN 12128 a nař.vlády č.523/2002Sb.) | -                              |
| <input type="checkbox"/> požadovaná teplota                               | -                              |
| <input type="checkbox"/> VZT, filtrace (přívod/odvod)                     | -                              |
| <input type="checkbox"/> chlazení   | -                              |
| <input checked="" type="checkbox"/> povrchy stěn                          | malba                          |
| <input checked="" type="checkbox"/> podlaha                               | linoleum, sokl linol. - 100 mm |
| <input checked="" type="checkbox"/> typ podhledu, výška                   | rastrový - 3000 mm             |
| <input type="checkbox"/> podlahová vpust                                  | -                              |

přístrojové vybavení



přivedená média

el.zásuvky

	počet kusů	centrální zdroj	tlak.láhve - místní	tlak.láhve - rozvod
<input checked="" type="checkbox"/> voda studená (S) _____ 1	<input checked="" type="checkbox"/>	<input type="checkbox"/>	<input type="checkbox"/>	
<input checked="" type="checkbox"/> voda teplá (T) _____ 1	<input checked="" type="checkbox"/>	<input type="checkbox"/>	<input type="checkbox"/>	
<input type="checkbox"/> demí voda (W) _____	<input type="checkbox"/>	<input type="checkbox"/>	<input type="checkbox"/>	
<input type="checkbox"/> uz. okruh chl. vody (UOCHV) _____	<input type="checkbox"/>	<input type="checkbox"/>	<input type="checkbox"/>	
<input type="checkbox"/> zemní plyn (P) _____	<input type="checkbox"/>	<input type="checkbox"/>	<input type="checkbox"/>	
<input type="checkbox"/> dusík (N) _____	<input type="checkbox"/>	<input type="checkbox"/>	<input type="checkbox"/>	
<input type="checkbox"/> stlačený vzduch (SV) _____	<input type="checkbox"/>	<input type="checkbox"/>	<input type="checkbox"/>	
<input type="checkbox"/> vakuum (VAC) _____	<input type="checkbox"/>	<input type="checkbox"/>	<input type="checkbox"/>	
<input type="checkbox"/> oxid uhličitý (CO <sub>2</sub> ) _____	<input type="checkbox"/>	<input type="checkbox"/>	<input type="checkbox"/>	
<input type="checkbox"/> kyslík (O <sub>2</sub> ) _____	<input type="checkbox"/>	<input type="checkbox"/>	<input type="checkbox"/>	
<input type="checkbox"/> vodík (H <sub>2</sub> ) _____	<input type="checkbox"/>	<input type="checkbox"/>	<input type="checkbox"/>	
<input type="checkbox"/> helium (He) _____	<input type="checkbox"/>	<input type="checkbox"/>	<input type="checkbox"/>	
<input type="checkbox"/> chlor (Cl <sub>2</sub> ) _____	<input type="checkbox"/>	<input type="checkbox"/>	<input type="checkbox"/>	
<input type="checkbox"/> argon (Ar) _____	<input type="checkbox"/>	<input type="checkbox"/>	<input type="checkbox"/>	
<input type="checkbox"/> jiné _____	<input type="checkbox"/>	<input type="checkbox"/>	<input type="checkbox"/>	

	počet
<input checked="" type="checkbox"/> 1F 230V/16A _____ 11	11
<input checked="" type="checkbox"/> 1F 230V/16A - P _____ 3	3
<input type="checkbox"/> 1F 230V/16A - N _____	
<input type="checkbox"/> 1F 230V/16A - UPS _____	
<input type="checkbox"/> 3F 400V/ 16A _____	
<input type="checkbox"/> 1F 230V/ 16A - vol. vývod _____	
<input type="checkbox"/> 3F 400V/ 16A - vol. vývod _____	
<input type="checkbox"/> jiné _____	
<input type="checkbox"/> 1F 230V/16A - nábytek _____	
<input type="checkbox"/> jiné _____	
<input checked="" type="checkbox"/> datová zásuvka _____ (3PC + 1T)	
<input type="checkbox"/> jiné _____	

30.07.201

**30.07.2012**

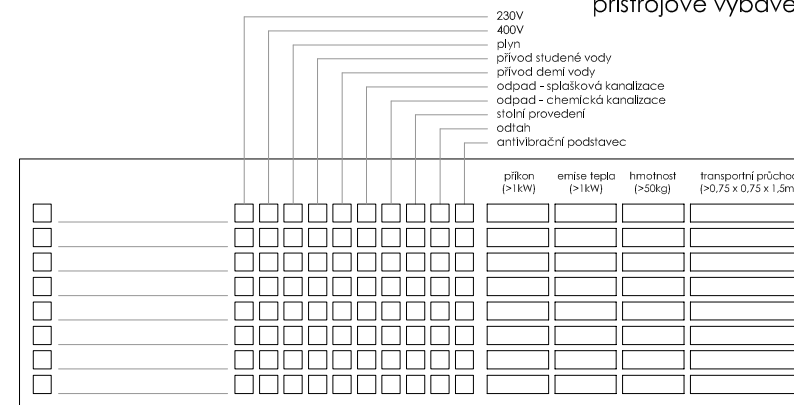
117 - badatelna

STAVBA	STUPEŇ	ČÍSLO PS - SO	ČÁST	VÝKRES	REVIZE
BIO	DPV	I 003	01	117	01

obecné požadavky

<input checked="" type="checkbox"/> vnější vlivy (dle ČSN 332000-3)	N
<input type="checkbox"/> ÚTZ (dle ČSN EN 12128 a nař.vlády č.523/2002Sb.)	-
<input type="checkbox"/> požadovaná teplota	-
<input checked="" type="checkbox"/> VZT, filtrace (přívod/odvod)	ano
<input type="checkbox"/> chlazení	-
<input checked="" type="checkbox"/> povrchy stěn	malba, keramický obklad za linkou - 600 mm, za umyvadlem - 2000 mm
<input checked="" type="checkbox"/> podlaha	linoleum, sokl linol. - 100 mm
<input checked="" type="checkbox"/> typ podhledu, výška	rastrový - 2800 mm
<input type="checkbox"/> podlahová vpusť	-

přístrojové vybavení



přivedená média

	počet kusů	centrální zdroj	tlak.láhve - místní	tlak.láhve - rozvod
<input checked="" type="checkbox"/> voda studená (S) _____	<b>2</b>	<input checked="" type="checkbox"/>	<input type="checkbox"/>	<input type="checkbox"/>
<input checked="" type="checkbox"/> voda teplá (T) _____	<b>2</b>	<input checked="" type="checkbox"/>	<input type="checkbox"/>	<input type="checkbox"/>
<input type="checkbox"/> demí voda (W) _____		<input type="checkbox"/>	<input type="checkbox"/>	<input type="checkbox"/>
<input type="checkbox"/> uz. okruh chl. vody (UOCHV) _____		<input type="checkbox"/>	<input type="checkbox"/>	<input type="checkbox"/>
<input type="checkbox"/> zemní plyn (P) _____		<input type="checkbox"/>	<input type="checkbox"/>	<input type="checkbox"/>
<input type="checkbox"/> dusík (N) _____		<input type="checkbox"/>	<input type="checkbox"/>	<input type="checkbox"/>
<input type="checkbox"/> stlačený vzduch (SV) _____		<input type="checkbox"/>	<input type="checkbox"/>	<input type="checkbox"/>
<input type="checkbox"/> vakuum (VAC) _____		<input type="checkbox"/>	<input type="checkbox"/>	<input type="checkbox"/>
<input type="checkbox"/> oxid uhličitý (CO <sub>2</sub> ) _____		<input type="checkbox"/>	<input type="checkbox"/>	<input type="checkbox"/>
<input type="checkbox"/> kyslík (O <sub>2</sub> ) _____		<input type="checkbox"/>	<input type="checkbox"/>	<input type="checkbox"/>
<input type="checkbox"/> vodík (H <sub>2</sub> ) _____		<input type="checkbox"/>	<input type="checkbox"/>	<input type="checkbox"/>
<input type="checkbox"/> helium (He) _____		<input type="checkbox"/>	<input type="checkbox"/>	<input type="checkbox"/>
<input type="checkbox"/> chlor (Cl <sub>2</sub> ) _____		<input type="checkbox"/>	<input type="checkbox"/>	<input type="checkbox"/>
<input type="checkbox"/> argon (Ar) _____		<input type="checkbox"/>	<input type="checkbox"/>	<input type="checkbox"/>
<input type="checkbox"/> jiné _____		<input type="checkbox"/>	<input type="checkbox"/>	<input type="checkbox"/>

el.zásuvky

	počet
<input checked="" type="checkbox"/> 1F 230V/16A	5
<input type="checkbox"/> 1F 230V/16A - P	
<input type="checkbox"/> 1F 230V/16A - N	
<input type="checkbox"/> 1F 230V/16A - UPS	
<input type="checkbox"/> 3F 400V/ 16A	
<hr/>	
<input type="checkbox"/> 1F 230V/ 16A - vol. vývod	
<input type="checkbox"/> 3F 400V/ 16A - vol. vývod	
<input type="checkbox"/> jiné	
<hr/>	
<input type="checkbox"/> 1F 230V/16A - nábytek	
<input type="checkbox"/> jiné	
<hr/>	
<input type="checkbox"/> datová zásuvka	
<input type="checkbox"/> jiné	

**02.05.2012**

## 118 - čajová kuchyňka

STAVBA	STUPEŇ	ČÍSLO PS - SO	ČÁST	VÝKRES	REVIZE
BIO	DPV	I 003	01	118	00