Obchodní podmínky

Preambule

Veškeré technické, obchodní a platební podmínky jsou promítnuty do přiloženého návrhu smlouvy, který uchazeč použije pro zpracování nabídky. Uchazeči nejsou oprávněni měnit či doplňovat jiná ustanovení předlohy návrhu smlouvy než ta, pro která je to zadavatelem výslovně stanoveno. Předloha návrhu smlouvy je zpracována ve formátu dokumentu s omezenou možností úprav. Ustanovení, u kterých zadavatel připouští jejich úpravu, resp. požaduje jejich doplnění, jsou úpravám či doplněním odemčena. Tato ustanovení obsahují **žlutě vyznačená pole, do nichž je možno vepisovat text**. Uchazeči na vyznačených místech návrh smlouvy doplní o požadované údaje – své identifikační údaje, příp. přiloží smlouvu podle § 51 odst. 6 zákona o veřejných zakázkách, je-li nabídka podávána společně více dodavateli, a podepíší dokument způsobem stanoveným podle výpisu z obchodního rejstříku nebo jiné obdobné evidence, popř. jej podepíše zástupce uchazeče. Pod podpisem oprávněné osoby bude uvedeno její jméno, příjmení, označení rozsahu jednatelského oprávnění (uvedením statutárního orgánu nebo označením „podnikatel - fyzická osoba") a obchodní firma, popř. název, jde-li o podnikatele nezapsaného v obchodním rejstříku či jméno a příjmení podnikatele – fyzické osoby. Zadavatel dále doporučuje, aby osoba oprávněná jednat za uchazeče **parafovala každou stranu návrhu smlouvy**.

Nedílnou součástí smlouvy jsou rovněž její přílohy – příloha č. 1: Specifikace úklidových prací - Standardy S1 – S8 a Plochy standardů S1 – S8 detailně, příloha č. 2: Návody pro čištění a údržbu a příloha č. 3: Cenová kalkulace úklidových služeb. Spolu s návrhem smlouvy jsou uchazeči povinni **v nabídce předložit přílohu č. 3 Cenová kalkulace úklidových služeb**. Zadavatel nepožaduje, aby uchazeči přílohy č. 1 a č. 2 smlouvy v nabídce předkládali - tyto přílohy jsou připraveny zadavatelem bez možnosti jejich úprav uchazeči; k návrhu smlouvy budou fyzicky přiloženy až při jejím podpisu.

Pokyny k vyplnění Přílohy č. 3 Cenová kalkulace úklidových služeb:

1. Příloha č. 3 je zpracována ve formátu tabulky v „Excelu" s omezenou možností úprav. Tabulka obsahuje výpočtové vzorce, které v souladu se zadávací dokumentací stanoví nabídkovou cenu (roční modelové náklady) na zajištění požadovaných úklidových služeb v prostorách Pedagogické fakulty.
2. **Uchazeč vyplňuje pouze žlutě podbarvená pole (jednotkové ceny)** na listech „Souhrn" a „Struktura ceny".
3. Zadavatel doporučuje **zadávat jednotkové nabídkové ceny pro úklid a pro hygienický servis s přesností maximálně na dvě desetinná místa** (halíře). Jednotkové nabídkové ceny pro úklid a další úklidové práce jsou ve výpočtovém vzorci zaokrouhleny na čtyři desetinná místa a hygienický servis je ve výpočtovém vzorci zaokrouhlen na dvě desetinná místa, stejně tak výsledná celková cena za jednotlivé položky úklidu a hygienického servisu je zaokrouhlena na dvě desetinná místa.
4. Zadavatel požaduje, aby uchazeč na listu „Struktura ceny" uvedl **počet pracovníků pravidelných úklidových prací za jeden kalendářní měsíc, včetně vedoucích zaměstnanců podílejících se na předmětu plnění, společně s uvedením nákladů celkem za jeden kalendářní měsíc**, kdy je uvažováno 21 pracovních dnů. Zadavatel si vyhrazuje právo nechat si uvedené počty pracovníků a výši nákladů řádně odůvodnit.

Smlouva

uzavřená podle § 1746 odst. 2 zákona č. 89/2012 Sb., občanský zákoník, ve znění pozdějších předpisů
(dále jen „občanský zákoník“)

I. Smluvní strany

Objednatel: **Masarykova univerzita, Pedagogická fakulta**
se sídlem: Poříčí 7, 603 00 Brno,
zastoupena: Mgr. Ing. Daniela Němcová, tajemnice Pedagogické fakulty
IČ: 00216224
DIČ: CZ00216224
bankovní spojení: 85636621/0100
Masarykova univerzita je veřejnou vysokou školou zřízenou zákonem. Nemá zákonnou povinnost zápisu do obchodního rejstříku, je zapsána do živnostenského rejstříku vedeném Živnostenským úřadem města Brna
kontaktní adresa: Masarykova univerzita, Pedagogická fakulta, Poříčí 7, 603 00 Brno
kontaktní osoba: Mgr. Ing. Daniela Němcová, tajemnice
e-mailová adresa pro komunikaci s objednatelem: nemcova@ped.muni.cz

(dále jen *„objednatel“*)

a

Poskytovatel: **OLMAN SERVICE s.r.o.**
se sídlem: Jakuba Obrovského 1389/1b, 635 00 Brno
zastoupený: Mgr. Miroslavem Olejárem, jednatelem
IČ: 262 93 102
DIČ: CZ26293102
bankovní spojení: 2110605800/2700
zapsán v obchodním rejstříku: u Krajského soudu v Brně oddíl C, vložka 42257
kontaktní osoba: Ing. Mária Olejárová
e-mail: olejarova@olman.cz
tel.: +420 603 452 880
fax: +420 546 223 537
(dále jen *„poskytovatel“*)

II. Účel smlouvy

2.1 Objednatel, jakožto zadavatel veřejné zakázky s názvem **„Úklid PdF 2018 “ (dále jen „veřejná zakázka“)** zadávané v jednacím řízení bez uveřejnění podle § 63 odst. 5) zák.č. 137/2006 Sb., o veřejných zakázkách, ve znění pozdějších právních předpisů **(dále jen „ZZVZ“)**, rozhodl o výběru nabídky poskytovatele, jakožto uchazeče o veřejnou zakázku. Objednatel a poskytovatel uzavírají ke splnění předmětu veřejné zakázky níže uvedeného dne, měsíce a roku tuto smlouvu.

2.2 Stávající smlouva na zajištění úklidu budov PdF MU ze dne 31. 3. 2016 byla vypovězena písemnou výpovědí sdružení poskytovatelů služeb ze dne 27. 9 . 2017, doručenou 29. 9. 2017 . Tříměsíční výpovědní lhůta uplyne dne 31. 12. 2017.

2.3 V zájmu objednatele jako zadavatele této veřejné zakázky je v nejzazší možné době ke dni 1. 1. 2018 navázat plněním z této smlouvy na plnění stávající vypovězené smlouvy na úklid budov PdF MU na omezenou nezbytně nutnou určitou dobu, a to do doby uzavření nové smlouvy o zajištění úklidových služeb v prostorách PdF podle budoucího připravovaného otevřeného nadlimitního zadávacího řízení.

III. Předmět smlouvy

3.1 Předmětem této smlouvy je zajištění řádného a včasného provádění pravidelných a nepravidelných úklidových a čistících prací, dodávek kompletního hygienického servisu a provádění dalších úklidových prací dle požadavků objednatele (dále jen **„služby“)** v prostorách Pedagogické fakulty Masarykovy univerzity, areál Poříčí 7, Poříčí 9, Poříčí 31, Poříčí 31a, Vinohrady 100, vše v Brně **(dále také jen „PdF MU“)**.

3.2 Touto smlouvou se poskytovatel zavazuje k řádnému a včasnému provádění služeb sjednaných touto smlouvou, které jsou dále specifikovány zejména v přílohách této smlouvy. Objednatel se zavazuje k převzetí řádně a včas provedených služeb a zaplacení sjednané ceny za jejich provedení podle podmínek sjednaných v této smlouvě.

3.3 Služby zahrnují zejména:

3.3.1 pravidelný úklid,

3.3.2 dodávky kompletního hygienického servisu,

3.3.3 nepravidelný úklid a

3.3.4 další úklidové práce.

3.4 **Pravidelný úklid**

3.4.1 Jedná se o provádění pravidelných úklidových a čistících prací v pracovní dny dle standardu S1 až S8 v rozsahu a četnostech dle příloh č. 1, 2 a 3 této smlouvy **(dále jen „pravidelný úklid“).**

3.4.2 Součástí pravidelného úklidu dále je:

- úklid vstupů do objektu z vnějšího prostředí vč. čistících zón a nástupních ploch před vstupem,

- sběr tříděného odpadu a ukládání do vyhrazených nádob,
- manipulace se židlemi nezbytná pro řádné provedení úklidu (např. zvedání židlí na lavice v učebnách a jejich sundávání po provedení úklidu),
- zajištění strojového čištění podlahových krytin chodeb a komunikačních tras.

3.5 **Kompletní hygienický servis**

3.5.1 Jedná se o dodávky tekutého mýdla, toaletního papíru, papírových ručníků, pytlů do odpadkových košů, hygienických sáčků, apod. **(dále jen „kompletní hygienický servis“)** v souladu se specifikací uvedenou v příloze č. 3 této smlouvy.

3.5.2 Poskytovatel je povinen zajišťovat pravidelné dodávky a doplňování kompletního hygienického servisu v souladu se specifikací uvedenou v příloze č. 3 této smlouvy.

3.5.3 Poskytovatel je povinen do dvou (2) pracovních dnů od podpisu smlouvy předložit v místě plnění objednateli vzorky jednotlivých položek kompletního hygienického servisu a objednatel je musí odsouhlasit. Posouzení vzorků provede objednatel do tří (3) pracovních dnů ode dne jejich předložení. Shledá-li objednatel, že vzorek nevyhovuje specifikaci (popisu) podle přílohy č. 3 smlouvy, pak je poskytovatel povinen vzorek nahradit novým a předložit jej objednateli nejpozději do tří (3) pracovních dnů k novému posouzení a schválení, nebude-li mezi objednatelem a poskytovatelem dohodnuto jinak. Odsouhlasené vzorky budou uloženy u objednatele pro případnou budoucí kontrolu dodržování specifikace stanovené v této smlouvě.

3.6 **Nepravidelný úklid**

Jedná se o provádění nepravidelných úklidových a čistících prací dle standardu S1 až S8 mimo stanovenou četnost (mimořádné akce, přijímací řízení, výuka o víkendech a jiné akce mimo výuku atd.), **(dále jen „nepravidelný úklid“)**. Nepravidelný úklid bude prováděn jakýkoliv kalendářní den.

3.7 **Další úklidové práce**

Další úklidové práce zahrnují následující služby:

3.7.1 zajištění mimořádného úklidu,

na základě požadavku objednatele na mimořádný úklid je poskytovatel povinen zajistit provádění mimořádného úklidu jakýkoliv kalendářní den:

- v případě mimořádného úklidu po haváriích nejpozději první (1.) kalendářní den po dni doručení písemné výzvy kontaktní osobě poskytovatele **(dále také jen „manažer zakázky“)** způsobem dle článku VIII. této smlouvy, nebude-li dohodnuto jinak,
- v případě mimořádného úklidu po plánovaných činnostech (např. malování, stavební úpravy, víkendová výuka, mimořádné akce, apod.) v termínu stanoveném ve výzvě podle článku VIII. této smlouvy.

3.7.2 čištění koberců mokrou metodou,

3.7.3 čištění koberců suchou metodou,

3.7.4 čištění čalouněného nábytku,

3.7.5 hloubkové čištění podlahových krytin na bázi PVC a marmolea s následnou aplikací impregnací, uzavíracích nátěrů a lesků,

3.7.6 hloubkové čištění keramické dlažby s následnou aplikací impregnací, uzavíracích nátěrů a lesků,

3.7.7 hloubkové čištění kamenné dlažby vč. terazzo s následnou aplikací impregnací, uzavíracích nátěrů a lesků,

3.7.8 oboustranné mytí oken včetně okenních rámů (+ parapetů), prosklených dveří, prosklených automatických dveří vč. jejich pevných částí, prosklených příček atd.,

3.7.9 jednostranné mytí oken včetně okenních rámů (+ parapetů), prosklených částí fasád, opláštění výtahů, spojovacího krčku mezi budovami a jiných prosklených částí budov včetně jejich konstrukcí,

3.7.10 jednostranné výškové mytí oken vč. okenních rámů (+ parapetů), prosklený dveří, prosklených částí fasád vč. slunolamů, protipožární zástěny budovy, opláštění výtahů, prosklených příček, spojovacího krčku mezi budovami a jiných prosklených částí budov včetně jejich konstrukcí s použitím horolezecké techniky, **(dále jen „další úklidové práce")**.

Mytí oken bude prováděno minimálně 1x ročně, zpravidla v termínu 1. 4. – 15. 5. v každém daném roce. Mytí bude realizováno v etapách, které budou odsouhlaseny technicko-provozním oddělením PdF MU.

3.8 Služby dle odst. 3.6 a 3.7 poskytovatel provede teprve na základě písemné výzvy objednatele k jejich provedení.

3.9 Poskytovatel bude používat k provedení služeb dle této smlouvy vlastní úklidové a čisticí prostředky, mechanizaci a stroje adekvátní k typu povrchu podlah, zejména pak průmyslové vysavače, parní vysavače a čističe, úklidové vozíky mycí stroje, vysavače s rotačním kartáčem speciálně na koberce Flotex **(dále jen „úklidové prostředky a stroje")**, které na své náklady obstarává a udržuje.

3.10 Poskytovatel realizuje předmět smlouvy postupně ve sjednaném rozsahu a sjednaném místě plnění dle přílohy č. 1 a č. 3 této smlouvy.

IV. Podmínky pro provádění služeb

4.1 Smluvní strany prohlašují, že svoje závazky budou plnit řádně a včas. Poskytovatel provádí služby s potřebnou odbornou péčí v ujednaném čase a obstará vše, co je k jejich provádění potřeba. Poskytovatel provádí služby v souladu s touto smlouvou a jejími přílohami, příslušnými právními předpisy a technickými či jinými normami, které se na provádění služeb přímo či nepřímo vztahují.

4.2 Poskytovatel se zavazuje postupovat při provádění služeb hospodárně, chránit zájmy objednatele, které mu jsou nebo by mohly být známy.

4.3 Četnost provádění pravidelného úklidu je stanovena v přílohách č. 1 a 3 této smlouvy a čas provádění je dále upřesněn následovně, nebude-li dohodnuto pro některé prostory jinak:

4.3.1 Pravidelný úklid, vč. souvisejících dodávek bude prováděn denně, a to každý pracovní den mezi 05:00 a 11:00 hod. Pravidelný úklid všech místností dle standardu S2, S3, S6 a S7 musí být dokončen každý pracovní den nejpozději v 7:45 hodin. Prostory WC a umýváren budou každý pracovní den v době od 11:00 do 17:00 hodin v případě potřeby opakovaně umyty a budou doplněny všechny zásobníky. V pochybnostech o potřebě úklidu (zejména z důvodu znečištění) rozhoduje objednatel.

4.3.2 V době od 05:00 do 11:00 hodin v pracovní dny budou přítomni na místě plnění zaměstnanci poskytovatele v min. počtu osmnáct (18) osob a v době od 11:00 do 17:00 hodin budou přítomni na místě plnění zaměstnanci poskytovatele v min. počtu dvou osob (2); tito zaměstnanci budou, vedle zajištění činnosti dle bodu 4.3.1 tohoto odstavce smlouvy, po dobu své přítomnosti připraveni na pokyn zástupce objednatele čistit veškerá znečištěná místa, která jim zástupce objednatele průběžně určí (především z důvodu operativního odstraňování znečištění vlivem provozu budovy).

4.3.3 Objednatel požaduje, aby sjednané služby byly prováděny dle bodu 4.3.2 tohoto odstavce smlouvy nejméně dvaceti (20) osobami se šesti (6) hodinovou pracovní dobou, tj. celková pracovní doba činí nejméně stodvacet (120) hodin denně.

4.3.4 Objednatel umožní poskytovateli provádět požadované služby rovněž vyšším počtem osob s kratší pracovní dobou, resp. nižším počtem osob s delší pracovní dobou, pokud součin počtu osob a pracovních úvazků bude vždy činit alespoň stodvacet (120) hodin denně v souladu s bodem 4.3.1 a 4.3.2 tohoto odstavce smlouvy.

4.3.5 Práce prováděné dvakrát (2 x) týdně budou provedeny poprvé v pondělí, podruhé ve čtvrtek. V případě, že na tyto dny připadne den pracovního klidu nebo volna, sjednává se první pracovní den po tomto dni. Tyto práce budou prováděny v termínech a časech po dohodě s technicko-provozním oddělením tak, aby nebyl narušen provoz užívání prostor dotčených úklidem.

4.3.6 Práce prováděné jednou (1 x) týdně budou provedeny nejpozději do středy. Tyto práce budou prováděny v termínech a časech po dohodě s technicko-provozním oddělením tak, aby nebyl narušen provoz užívání prostor dotčených úklidem.

4.3.7 Konkrétní časy provádění služeb, u nichž je v příloze č. 3 této smlouvy stanovena frekvence méně často než jednou (1 x) za měsíc, je povinen určit objednatel, a to nejpozději třicet (30) dnů před takto stanoveným termínem provedení služby.

4.4 **Omezení rozsahu a četnosti v období prázdnin**

V období prázdnin, kdy neprobíhá pravidelná výuka v prostorách objednatele, obvykle od 1. 7. do 20. 9. každého kalendářního roku, může být provádění úklidových

prací v jejich rozsahu a četnosti omezeno. Toto omezení může být až ve výši 100 % z celkového objemu úklidu ve standardu S2, S3 a až ve výši 80 % z celkového objemu úklidu ve standardu S7. Rozsah omezení sdělí objednatel poskytovateli nejpozději do 15. 6. každého kalendářního roku.

4.5 **Identifikace zaměstnanců poskytovatele**

4.5.1 Poskytovatel je povinen své zaměstnance vybavit potřebnými ochrannými pracovními pomůckami a identifikačním průkazem poskytovatele, který budou zaměstnanci poskytovatele povinni nosit na viditelné části oděvu v jeho horní části a kterým budou jednoznačně odlišeni od zaměstnanců objednatele. Poskytovatel bere na vědomí, že bez tohoto průkazu nebudou jeho zaměstnanci vpuštěni do prostor objednatele.

4.5.2 Průkaz dle bodu 4.5.1 tohoto odstavce smlouvy bude opatřen fotografií zaměstnance a jeho identifikačními údaji (jméno a příjmení). Poskytovatel je povinen vzor tohoto průkazu předložit objednateli do pěti (5) pracovních dnů od podpisu smlouvy.

4.6 **Zaměstnanci poskytovatele**

4.6.1 V souladu s ust. § 39 odst. 1 zákona č. 155/1995 Sb., o důchodovém pojištění, v platném znění, je osoba invalidní, jestliže z důvodu dlouhodobě nepříznivého zdravotního stavu nastal pokles její pracovní schopnosti nejméně o 35 %. V případě, že bude poskytovatel provádět služby dle této smlouvy osobami se zdravotním postižením, je povinen zohlednit rozsah a druh postižení těchto osob při plnění této smlouvy, zejména při rozdělení úklidových prací a úseků (prostor, jež jsou předmětem úklidu).

4.6.2 Objednatel vyžaduje, aby poskytovatel zabezpečil každý pracovní den minimálně v době od 7:00 do 9:00 hodin přítomnost manažera zakázky v prostorách objednatele, který bude s kontaktní osobou objednatele řešit možné připomínky a bude dohlížet na řádné provádění služeb ve sjednaném rozsahu a kvalitě. Po celou dobu bude k zastižení na mobilním telefonu v prostorách PdF MU.

4.6.3 Poskytovatel nejpozději pět (5) pracovních dnů před zahájením plnění této smlouvy osobně předloží kontaktní osobě objednatele seznam konkrétních zaměstnanců, kteří se budou podílet na provádění služeb, vč. rozdělení jednotlivých prostor objednatele mezi tyto zaměstnance. Pouze zaměstnanci, kteří budou takto oznámeni objednateli, jsou oprávněni ke vstupu do prostor PdF MU a k provádění služeb. Poskytovatel bere na vědomí a souhlasí s tím, že jiní než takto písemně oznámení zaměstnanci poskytovatele nebudou do prostor objednatele vpuštěni.

4.6.4 Poskytovatel nejpozději pět (5) pracovních dnů před zahájením plnění této smlouvy předloží kontaktní osobě objednatele jména a telefonické kontakty na manažera zakázky.

4.6.5 V případě nepřítomnosti některého ze zaměstnanců je poskytovatel povinen zajistit za tohoto zaměstnance neprodleně náhradu, nejpozději však do dvou (2) pracovních dnů, a sdělit objednateli e-mailem identifikační údaje této

osoby. Poskytovatel bere na vědomí, že pokud tak neučiní, nebude tato osoba vpuštěna do prostor PdF MU.

4.6.6 V případě, že dojde k výměně zaměstnance poskytovatele uvedeného v seznamu předloženém objednateli, je poskytovatel povinen tuto změnu, vč. identifikačních údajů nového zaměstnance, sdělit e-mailem objednateli nejpozději jeden (1) pracovní den přede dnem nástupu nového zaměstnance. Poskytovatel současně zašle objednateli nový, aktualizovaný seznam zaměstnanců pověřených k provádění sjednaných služeb.

4.6.7 Pokud zaměstnanci poskytovatele naleznou během úklidu ztracené věci, jsou povinni je předat kontaktní osobě objednatele, příp. pracovníkům vrátnice PdF MU.

4.6.8 Pokud zaměstnanci poskytovatele zjistí během úklidu jakékoli závady, nedostatky a škody na zařízení, elektrických a vodovodních instalacích nebo na majetku objednatele, jsou povinni toto ihned oznámit kontaktní osobě objednatele, příp. pracovníkům vrátnice PdF MU.

4.6.9 Zaměstnanci poskytovatele služeb nebudou vcházet do objektů PdF MU mimo dobu provádění služeb na základě této smlouvy pod sankcí smluvní pokuty upravené v čl. 9.10 této smlouvy. Výjimky jsou možné pouze po předchozím souhlasu, uděleným vedoucím technicko-provozního oddělení.

4.6.10 S ohledem na platnost GDPR od 1. 5. 2018 budou všichni zaměstnanci poskytovatele mít „čistý trestní rejstřík“ po celou dobu platnosti smlouvy.

4.7 **Klíče od prostor objednatele**

4.7.1 Každý ze zaměstnanců poskytovatele je povinen vyzvednout si vždy před zahájením provádění služeb sjednaných touto smlouvou klíče od jemu svěřených prostor a elektronický přístupový čip na vrátnici budovy na Poříčí 9 a na Poříčí 31 PdF MU. Po skončení pracovní doby je povinen každý ze zaměstnanců vydané klíče a elektronický přístupový čip opět na vrátnici budovy na Poříčí 9 a na Poříčí 31 PdF MU odevzdat.

4.7.2 Příslušní zaměstnanci objednatele vedou evidenci vydaných klíčů a elektronických přístupových čipů, vč. časových údajů o jejich vyzvednutí a vrácení zpět na vrátnicích budov Poříčí 9 a Poříčí 31.

4.7.3 Klíče a elektronické přístupové čipy budou vydány vždy jen osobě, která bude objednateli řádně nahlášena jako zaměstnanec poskytovatele určený k poskytování sjednaných služeb dle bodu 4.6.3 až 4.6.6 tohoto článku smlouvy a prokáže se identifikačním průkazem zaměstnavatele v souladu s bodem 4.5 tohoto článku smlouvy. Svazky klíčů a elektronických přístupových čipů je objednatel povinen řádně označit tak, aby nedošlo při výdeji k jejich záměně.

4.7.4 V případě ztráty klíče nebo elektronického přístupového čipu ponese poskytovatel skutečné náklady nutné na přeskládání zámkových vložek a výrobu nových klíčů v systému generálního klíče PdF MU či výroby nového elektronického přístupového čipu.

4.8 **Docházka zaměstnanců poskytovatele**
Poskytovatel je povinen vést docházku svých zaměstnanců a na požádání je povinen ji předložit ke kontrole objednateli.

4.9 **Kontrola prováděná manažerem zakázky:**

4.9.1 Objednatel vyžaduje pravidelné každodenní provádění kontroly postupů a kvality prováděných služeb manažerem zakázky, a to nejméně ve dvaceti (20) namátkově vybraných místnostech.

4.9.2 O těchto kontrolách vede poskytovatel evidenci, vč. zjištěných nedostatků a provedených nápravných opatření. Doklad o provedených kontrolách postupů a kvality úklidu je povinen poskytovatel na požádání předložit objednateli k nahlédnutí.

4.9.3 Poskytovatel je povinen kontrolu dle tohoto bodu smlouvy zajistit také pokud dojde k upozornění ze strany objednatele, že služby nejsou prováděny ve sjednaném rozsahu a kvalitě.

4.9.4 Zástupce objednatele je oprávněn být těmto kontrolám přítomen, pokud o to poskytovatele požádá.

4.9.5 Kontroly v souladu s body 4.9.1 a 4.9.3 tohoto odstavce smlouvy budou prováděny tak, aby každá budova byla prokazatelně zkontrolována nejméně jednou (1 x) měsíčně.

4.10 **Bezpečnost a ochrana zdraví při práci a požární ochrana (dále jen „BOZP a PO“)**

4.10.1 Poskytovatel se zavazuje dodržovat obecně závazné právní předpisy týkající se užívání nebytových prostor, zejména předpisy BOZP a PO, včetně interních předpisů objednatele, jejichž znalost poskytovatel potvrzuje podpisem této smlouvy. Interními předpisy jsou:

a) Stanovení organizace zabezpečení bezpečnosti práce a ochrany zdraví při práci na Masarykově univerzitě **(dále jen „MU“)**;

b) Organizace zabezpečení požární ochrany na MU;

c) Provozní řád areálů PdF MU;

d) Vyhodnocení rizik v PdF MU podle zákoníku práce.

4.10.2 Pověřená osoba objednatele poskytne poskytovateli před zahájením plnění této smlouvy základní vstupní instruktáž BOZP a PO v místě plnění. K tomuto je povinen zástupce poskytovatele telefonicky kontaktovat vedoucí technicko-provozního oddělení objednatele.

4.10.3 Poskytovatel se zavazuje, že dále proškolí všechny své zaměstnance, kteří budou realizovat úklidové služby pro objednatele v oblasti BOZP a PO a jejich znalosti bude pravidelně kontrolovat a obnovovat.

V. Čas a místo plnění provádění služeb

5.1 Místem plnění jsou prostory Pedagogické fakulty Masarykovy univerzity, areál Poříčí 7, Poříčí 9, Poříčí 31, Poříčí 31a, Vinohrady 100, vše v Brně.

5.2 Poskytovatel se zavazuje evidovat provedené služby v soupisu řádně provedených služeb za příslušný kalendářní měsíc průběžně po dobu trvání této smlouvy.

5.3 Poskytovatel se zavazuje předložit objednateli soupis řádně provedených služeb za příslušný kalendářní měsíc vždy nejpozději do pátého (5.) kalendářního dne následujícího kalendářního měsíce. Objednatel se zavazuje schválit soupis řádně provedených služeb za příslušný kalendářní měsíc, nejpozději do desátého (10.) kalendářního dne následujícího kalendářního měsíce. Tento soupis řádně provedených služeb se stane podkladem pro vystavení daňového dokladu (faktury).

5.4 Předává se řádně provedené měsíční plnění, tj. plnění provedené v místě plnění, ve sjednaném rozsahu a bez vad a nedodělků. Nebude-li měsíční plnění prosto vad či nedodělků, vyzve objednatel zástupce poskytovatele ke sjednání nápravy. Objednatel zašle informaci o zjištěných vadách či nedodělcích elektronicky na kontaktní e-mailovou adresu poskytovatele a zároveň stanoví lhůtu pro jejich odstranění. Objednatel má právo v případě plnění s vadami či nedodělky, toto plnění nepřevzít.

VI. Cena

6.1 Cena za provádění služeb na základě této smlouvy bude stanovena jako součet cen za jeden kalendářní měsíc:

6.1.1 za provedení pravidelného úklidu,

6.1.2 za dodávku kompletního hygienického servisu,

6.1.3 za provedení nepravidelného úklidu,

6.1.4 za provedení dalších úklidových prací,

v rozsahu dle přílohy č. 1 a č. 3, které jsou nedílnou součástí této smlouvy. Ovšem jen v případě, že budou služby dle čl. III odst. 3.3 body 3.3.3 a 3.3.4 smlouvy sjednány.

6.2 Poskytovatel si je vědom toho, že mu bez písemné výzvy objednatele k provedení služeb v čl. III odst. 3.3 body 3.3.3 a 3.3.4 smlouvy nevzniká nárok na zaplacení těchto jednotlivých služeb.

6.3 Cena za provedení služeb bude stanovena na základě jednotkových cen uvedených v příloze č. 3 této smlouvy.

6.4 Uvedené ceny jsou ceny nejvýše přípustné a nelze je překročit za žádných podmínek.

6.5 Daň z přidané hodnoty bude účtována vždy ve výši určené podle právních předpisů platných ke dni uskutečnění zdanitelného plnění.

6.6 Ceny uvedené v tomto článku smlouvy obsahují veškeré náklady poskytovatele nutné pro řádné plnění závazků poskytovatele z této smlouvy. A pro účely této veřejné zakázky se stanoví maximální cena za všechna tato plnění do 2000 tis. Kč bez DPH.

VII. Platební podmínky

7.1 Objednatel nebude poskytovat poskytovateli zálohu na sjednané služby.

7.2 Cenu vyúčtuje poskytovatel měsíčně prostřednictvím daňového dokladu **(dále jen „faktura“)**, vystaveného na základě soupisu řádně provedených služeb za příslušný kalendářní měsíc, specifikovaného v čl. V. odst. 5.3 této smlouvy, který bude odsouhlasen objednatelem.

7.3 Faktura bude vystaven na základě soupisu řádně provedených služeb při plnění této smlouvy podepsaného oběma smluvními stranami. Za datum uskutečnění zdanitelného plnění se považuje den odsouhlasení soupisu řádně provedených služeb za příslušný kalendářní měsíc.

7.4 Faktury budou objednatelem hrazeny bezhotovostním převodem na bankovní účet poskytovatele uvedený na faktuře. Peněžitý závazek objednatele se považuje za splněný v den, kdy je dlužná částka odepsána z bankovního účtu objednatele ve prospěch bankovního účtu poskytovatele.

7.5 Faktura musí obsahovat:

a) náležitosti obchodní listiny dle § 435 občanského zákoníku;
b) náležitosti daňového dokladu dle § 26 a násl. zákona č. 235/2004 Sb., o dani z přidané hodnoty, v platném znění (dále jen „ZDPH“) a zákona č. 563/1991 Sb., o účetnictví, v platném znění;
c) bankovní spojení;
d) soupis řádně provedených prací, činností a výkonů za příslušný kalendářní měsíc podepsaný oběma smluvními stranami.

7.6 Poskytovatel vystaví fakturu do tří (3) pracovních dnů ode dne uskutečnění zdanitelného plnění a doručí ji objednateli na fakturační adresu dle vystavené objednávky ve lhůtě dvou (2) pracovních dnů od data vystavení faktury.

7.7 Nebude-li faktura obsahovat některou ze stanovených náležitostí, je objednatel oprávněn fakturu před uplynutím lhůty splatnosti vrátit poskytovateli k provedení opravy. V takovém případě není objednatel v prodlení s úhradou faktury; lhůta splatnosti opravené faktury počíná běžet od počátku ode dne jejího doručení objednateli.

7.8 V případě, že

- úhrada smluvní ceny má být provedena zcela nebo zčásti bezhotovostním převodem na účet vedený poskytovatelem platebních služeb mimo tuzemsko ve smyslu § 109 odst. 2 písm. b) ZDPH nebo že
- číslo bankovního účtu poskytovatele uvedené v této smlouvě či na faktuře nebude uveřejněno způsobem umožňujícím dálkový přístup ve smyslu § 109 odst. 2 písm. c) ZDPH,
- je objednatel oprávněn uhradit poskytovateli pouze tu část peněžitého závazku vyplývajícího z faktury, jež odpovídá výši základu DPH, a zbylou část pak ve smyslu § 109a ZDPH uhradit přímo správci daně. Stane-li se poskytovatel nespolehlivým plátcem ve smyslu § 106a ZDPH, použije se tohoto odstavce obdobně.

7.9 Splatnost faktury se sjednává v délce třicet (30) dní ode dne, na nějž připadá den uskutečnění zdanitelného plnění, případně ode dne jejího vystavení, byla-li faktura vystavena později než v den, na nějž připadá den uskutečnění zdanitelného plnění.

VIII. Sjednání nepravidelného úklidu a dalších úklidových prací

8.1 Smluvní strany se dohodly, že poskytovatel bude služby dle čl. III odst. 3.3 bod 3.3.3. a 3.3.4 smlouvy provádět na základě písemné výzvy objednatele **(dále jen „výzva)**.

8.2 Výzvy budou objednatelem zasílány buď elektronicky na emailovou adresu uvedenou v článku I. této smlouvy nebo v listinné podobě na adresu sídla poskytovatele, případně telefonicky. Poskytovatel je povinen neprodleně prokazatelným způsobem potvrdit objednateli výzvu po jejím obdržení.

8.3 Obsahem výzvy musí být:

a) přesně specifikované služby nepravidelného úklidu a dalších úklidových prací, tj. lokalizace, požadovaný počet m^2 uklízené plochy, atd.
b) cena,
c) kontaktní osoba oprávněná jednat za objednatele,
d) požadovaný termín plnění.

8.4 Pokud poskytovatel výzvu nepotvrdí ani neupozorní objednatele na nedostatky výzvy, má se za to, že výzvu akceptuje a plnění dle výzvy poskytne.

IX. Smluvní pokuty

9.1 Pokud bude objednatel v prodlení s úhradou faktury proti sjednanému termínu, je poskytovatel oprávněn požadovat po objednateli zaplacení úroku z prodlení ve výši 0,05 % z dlužné částky za každý i započatý den prodlení.

9.2 V případě, že poskytovatel poruší povinnost stanovenou v článku IV. bodu 4.6.2 této smlouvy, je poskytovatel povinen zaplatit objednateli smluvní pokutu ve výši 5 000,- Kč (slovy: pěttisíc korun českých) za každé porušení této povinnosti.

9.3 V případě, že poskytovatel nesplní povinnost předložit seznam pracovníků nebo vedoucích pracovníků, kteří se budou podílet na provádění pravidelného úklidu ve lhůtě dle článku IV. bodech 4.6.3 a 4.6.4 této smlouvy, je poskytovatel povinen zaplatit objednateli smluvní pokutu ve výši 5 000,- Kč (slovy: pěttisíc korun českých) za každé zjištěné porušení.

9.4 V případě, že zaměstnanci poskytovatele nesplní povinnosti stanovené v článku IV. odst. 4.5 a 4.7 této smlouvy, tj. nemá identifikační průkaz poskytovatele nebo nevyzvedne nebo následně neodevzdá sjednaným postupem klíče od jemu svěřených prostor, je poskytovatel povinen zaplatit objednateli smluvní pokutu ve výši 5 000,- Kč (slovy: pěttisíc korun českých) za každé zjištěné porušení stanovených povinností zaměstnancem poskytovatele.

9.5 V případě, že ve stanovené lhůtě poskytovatel nepředloží řádně vedenou docházku svých zaměstnanců v souladu s článkem IV. bod 4.8, je poskytovatel povinen zaplatit

objednateli smluvní pokutu ve výši 3 000,- Kč (slovy: třitisíce korun českých) za každé zjištěné porušení stanovené povinnosti poskytovatelem.

9.6 V případě, že nebude manažer zakázky plnit povinnosti dle článku IV. bod 4.9 této smlouvy, je poskytovatel povinen zaplatit objednateli smluvní pokutu ve výši 5 000,- Kč (slovy: pěttisíc korun českých) za každé zjištěné porušení stanovených povinností manažerem zakázky.

9.7 V případě, že bude poskytovatel v prodlení s odstraněním vad či nedodělků zjištěných v souladu s článkem V. bod 5.4 této smlouvy, je poskytovatel povinen zaplatit objednateli smluvní pokutu ve výši 3 000,- Kč (slovy: třitisíce korun českých) za každou vadu či nedodělek a každý i započatý den prodlení s termínem odstranění vady či nedodělku stanoveném objednatelem.

9.8 V případě, že nebude poskytovatelem zahájeno sjednané plnění za příslušný kalendářní měsíc, je poskytovatel povinen uhradit objednateli smluvní pokutu ve výši 0,1 % z částky rovnající se hodnotě (smluvní odměně) za pravidelný úklid příslušného kalendářního měsíce za každou i započatou hodinu prodlení.

9.9 V případě, že nebude poskytovatelem plnění prováděno vůbec, v důsledku čehož dojde k odstoupení od této smlouvy ze strany objednatele, je poskytovatel povinen zaplatit objednateli smluvní pokutu ve výši 100 000,- Kč (slovy: jednostotisíc korun českých).

9.10 V případě porušení povinnosti sjednané v čl. IV bodu 4.6.9 se sjednává smluvní pokuta ve výši 2.000,- Kč (slovy: dvatisíce korun českých) za každé jednotlivé porušení neoprávněného vstupu.

9.11 Uplatněním nároku na smluvní pokutu není dotčeno oprávnění objednatele požadovat náhradu škody způsobenou mu porušením povinnosti ze strany poskytovatele, které je zajištěno smluvní pokutou. To platí i tehdy, bude-li smluvní pokuta snížena rozhodnutím soudu.

9.12 Smluvní pokuta je splatná nejpozději do sedmi (7) dnů ode dne doručení výzvy objednatele k jejímu uhrazení, není-li ve výzvě uvedená lhůta delší, a to na účet uvedený ve výzvě.

XI. Další povinnosti poskytovatele

11.1 Poskytovatel obstará pro své zaměstnance a jiné osoby podílející se na provádění služeb veškerá povolení nutná pro výkon prací a činností podle předmětu smlouvy na území České republiky.

11.2 Poskytovatel odpovídá i za škody způsobené třetí osobě v souvislosti s prováděním služeb dle této smlouvy.

11.3 Poskytovatel se zavazuje být po dobu trvání této smlouvy pojištěn z odpovědnosti za škodu způsobenou při provádění služeb podle této smlouvy ve výši minimálně 5 000 000,- Kč (slovy: pětmiliónů korun českých). Poskytovatel je povinen objednateli na jeho žádost předložit platnou pojistnou smlouvu k nahlédnutí.

11.4 Poskytovatel ukládá odpad na místo určené objednatelem a dle jeho pokynů. Materiál, který není možno považovat za komunální odpad, musí poskytovatel ukládat a likvidovat dle relevantních právních předpisů a na své náklady.

11.5 Poskytovatel je povinen poskytnout objednateli potřebnou součinnost tak, aby objednatel splnil své povinnosti uložené mu § 147a, zejména pak odst. 4 a 5 ZVZ. Konkrétně je poskytovatel povinen do 28. února následujícího kalendářního roku předložit objednateli seznam subdodavatelů, ve kterém uvede subdodavatele, jímž za plnění subdodávky uhradil více než 10 % z části ceny veřejné zakázky uhrazené objednatelem v předcházejícím kalendářním roce.

11.6 Poskytovatel je povinen proškolit své zaměstnance o nedotknutelnosti věcí objednatele. Poskytovatel odpovídá za to, že jakékoliv věci objednatele nebudou zcizeny nebo zneužity. Poskytovatel ani jeho zaměstnanci nesmí prohlížet písemné doklady, které jsou uloženy v uklízených prostorách. Veškeré takové doklady požívají ochrany ve smyslu zákona o ochraně osobních údajů a jejich zneužití je trestné. Poskytovatel a jeho zaměstnanci jsou povinni zachovávat mlčenlivost o skutečnostech, o kterých se dověděli při poskytování služeb. Poskytovatel zajistí v pracovních smlouvách svých zaměstnanců podepsání závazku mlčenlivosti o skutečnostech, o nichž se dověděli v souvislosti s výkonem povolání.

11.7 Poskytovatel je povinen zajistit, aby při provádění služeb nepřiměřeně nenarušoval provoz a výkon odborných činností objednatele, a to zejména hlukem, zápachem, vibracemi, odpadem a chybnou organizací práce. Při provádění služeb bude poskytovatel provádění prací koordinovat s provozem objednatele.

XII. Povinnosti objednatele

12.1 Objednatel umožní poskytovateli pro provádění služeb bezplatný odběr elektrické energie a vody a vstup do prostor, jejichž úklid je předmětem smlouvy.

12.2 Objednatel umožní poskytovateli bezpečné a hygienické uložení osobních věcí a oděvů pracovníků poskytovatele.

12.3 Objednatel zajistí poskytovateli uzamykatelný prostor pro uskladnění úklidových prostředků a strojů nezbytných pro provádění služeb.

XIII. Ostatní ujednání

13.1 Smlouva se uzavírá na dobu určitou od 1. 1. 2018 do doby uzavření nové smlouvy o zajištění úklidu v prostorách a pracovištích PdF, nejdéle do 31. 9. 2018.

13.2 Smlouva nabývá platnosti dnem podpisu oprávněnými zástupci smluvních stran.

13.3 Není-li v této smlouvě dohodnuto jinak, řídí se práva a povinnosti smluvních stran, zejména práva a povinnosti touto smlouvou neupravené či výslovně nevyloučené, příslušnými ustanoveními občanského zákoníku a dalšími právními předpisy účinnými ke dni uzavření této smlouvy.

13.4 Smlouvu lze ukončit písemnou dohodou smluvních stran nebo písemnou výpovědí některou ze smluvních stran. Výpovědní doba činí tři (3) měsíce od doručení výpovědi druhé smluvní straně. V pochybnostech platí, že výpověď je doručena druhé straně třetím kalendářním dnem ode dne jejího podání u provozovatele poštovní licence. Ukončí-li smlouvu výpovědí poskytovatel, je poskytovatel povinen dokončit plnění podle předmětu této smlouvy do dne předcházejícího doručení výpovědi. Ustanovení § 1999 odst. 1 občanského zákoníku se nepoužije.

13.5 Kterákoliv ze smluvních stran může od této smlouvy odstoupit s právními účinky dnem doručení oznámení o odstoupení od smlouvy druhé smluvní straně z důvodů vyplývajících z občanského zákoníku nebo při podstatném porušení této smlouvy, kterým se rozumí:

a) neprovádění služeb ze strany poskytovatele po dobu dvou kalendářních dnů,
b) provádění služeb nejméně tři (3) kalendářní měsíce s vadami či nedodělky,
c) neodstranění vad plnění či nedodělků u nejméně třech (3) po sobě následujících kalendářních měsíců ve lhůtě stanovené objednatelem,
d) neodstranění vad plnění či nedodělků zapsaných v soupisu řádně provedených služeb za příslušný kalendářní měsíc do dvou kalendářních dnů.
e) opakované porušení povinností poskytovatele stanovených v článku IV. této smlouvy,
f) úpadek poskytovatele dle § 136 z. č. 186/2006 Sb., o úpadku a způsobech jeho řešení (insolvenční zákon), ve znění pozdějších právních předpisů.

Objednatel je oprávněn od smlouvy odstoupit také v případě, že poskytovatel ztratí oprávnění ke sjednaným činnostem, potřebnou kvalifikaci nebo povolení nezbytná k řádnému provádění služeb.

13.6 Smlouvu lze měnit nebo doplňovat pouze písemnými dodatky smlouvy, pořadově očíslovanými a podepsanými oprávněnými zástupci smluvních stran. Za písemnou formu se v takovém případě nepovažuje výměna e-mailových či jiných elektronických zpráv. Kterákoliv ze smluvních stran může namítnout neplatnost smlouvy nebo jejího dodatku z důvodu nedodržení formy kdykoliv, a to i když již bylo započato s plněním. Ustanovení § 582 odst. 2 občanského zákoníku se nepoužije.

13.7 Pokud se stane některé ustanovení této smlouvy neplatné nebo neúčinné, nedotýká se to ostatních ustanovení této smlouvy, které zůstávají platná a účinná. Smluvní strany se v takovém případě zavazují nahradit dohodou ustanovení neplatné nebo neúčinné ustanovením platným a účinným, které nejlépe odpovídá původně zamýšlenému účelu ustanovení neplatného nebo neúčinného.

13.8 Poskytovatel je oprávněn převést svoje práva a povinnosti z této smlouvy na třetí osobu pouze s předchozím písemným souhlasem objednatele. Ustanovení § 1879 občanského zákoníku se nepoužije.

13.9 Smluvní strany jsou povinny se vzájemně bezodkladně informovat o změně údajů týkajících se jejich identifikace, jakož i o ostatních skutečnostech, které jsou významné pro řádné plnění této smlouvy.

13.10 Smluvní strany se dohodly, že informace získané některou ze smluvních stran v souvislosti s uzavřením této smlouvy a při jejím plnění jsou důvěrné podle § 1730 občanského zákoníku a žádná ze smluvních stran je nesmí prozradit třetí osobě a ani je použít v rozporu s jejich účelem pro své potřeby. Ochrana informací neplatí v případech, kdy údaje musí nebo mají být poskytnuty na základě právních předpisů nebo dohodnou-li se na tom poskytovatel a objednatel.

13.11 Poskytovatel se za podmínek stanovených touto smlouvou v souladu s pokyny objednatele a při vynaložení veškeré potřebné péče zavazuje strpět uveřejnění této smlouvy vč. případných dodatků objednatelem podle zákona o registru smluv č. 340/2015 Sb., v pl.zn.

13.12 Smlouva je vyhotovena ve čtyřech (4) stejnopisech, z nichž po dvou (2) obdrží objednatel a poskytovatel.

13.13 V případě rozporu mezi touto smlouvou a výzvou platí ustanovení této smlouvy.

13.14 Případné rozpory se smluvní strany zavazují řešit dohodou. Teprve nebude-li dosažení dohody mezi nimi možné, bude věc řešena u věcně příslušného soudu dle zákona č. 99/1963 Sb., občanský soudní řád, ve znění pozdějších předpisů, a to u místně příslušného soudu, v jehož obvodu má sídlo objednatel.

13.15 Poskytovatel je zavázán poskytnout objednateli za předmět plnění této smlouvy 100% z objemu fakturované částky ve formě náhradního plnění povinného podílu zaměstnanosti osob se zdravotním postižením ve smyslu § 81 zákona č. 435/2004 Sb.

13.16 Nedílnou součástí smlouvy je:

Příloha č. 1 smlouvy – Specifikace úklidových prací – Standardy S1 – S8

– Plochy standardů S1 – S8 detailně

Příloha č. 2 smlouvy – Návody pro čištění a údržbu

Příloha č. 3 smlouvy – Cenová kalkulace úklidových prací

V Brně dne .....

V Brně dne 27.12.2017

OLMAN®
FACILITY SERVICES / SERVIS OBJEKTŮ
OLMAN SERVICE s.r.o.
IČ: 26293102, Tel.: 546 223 535
Jakuba Obrovského 1389/1b, 635 00 Brno
olman@olman.cz

.....

.....

objednatel

Mgr. Ing. Daniela Němcová

Tajemnice PdF

poskytovatel

Mgr. Miroslav Olejár

Jednatel

OLMAN SERVICE s.r.o.

Polohový kód	Číslo	Orientační popis	Podlaží	Plocha (m2)	Povrch	
		[redacted]				
BBA02M01001	1001	WC - zvýšené 1. NP	1	1,37	keramická dlažba	
BBA02M01002	1002	šatna učitelů	1	18,27	PVC	
BBA02M01003	1003	šatna mužů - zvýšené 1. NP	1	16,02	PVC	
BBA02M01004	1004	umývárna + WC muži	1	12,53	keramická dlažba	
BBA02M01004a	1004a	WC	1	1,68	keramická dlažba	
BBA02M01004b	1004b	sprcha	1	3,26	keramická dlažba	
BBA02M01005a	1005a	předsíň	1	7,22	keramická dlažba	
BBA02M01005b	1005b	předsíň	1	1,75	keramická dlažba	
BBA02M01005c	1005c	úklidová komora	1	1,56	keramická dlažba	
BBA02M01005d	1005d	WC	1	1,60	keramická dlažba	
BBA02M01006	1032	učebna č. 18A - ateliér	1	58,67	PVC	
BBA02M01006a	1006a	učebna č. 18B - nad průjezdem	1	58,92	PVC	
BBA02M01006b	1006b	předsíň	1	2,95	keramická dlažba	
BBA02M01007	1007	chodba	1	10,35	terazzo	
BBA02M01008	1008	schodiště	1	16,12	terazzo	
BBA02M01009	1009	výtah	1	1,80	PVC	neuklízí se
BBA02N01001	1001	chodba	1	22,33	keramická dlažba	
BBA02N01002	1002	trafostanice	1	5,24		neuklízí se
BBA02N01002a	1002a	trafostanice	1	11,12		neuklízí se
BBA02N01002b	1002b	trafostanice	1	5,81		neuklízí se
BBA02N01003	1003	nářaďovna	1	36,07	parkety	
BBA02N01003a	1003a	schodiště	1	2,67	keramická dlažba	
BBA02N01003b	1003b	chodba	1	6,54	terazzo	
BBA02N01003c	1003c	schodiště	1	6,33	terazzo	
BBA02N01004	1004	tělocvična	1	206,92	parkety	
BBA02N01005	1005	chodba	1	20,21	PVC	
BBA02N01005a	1005a	sklad	1	3,04		neuklízí se
BBA02N01005b	1005b	schodiště	1	4,13	terazzo	
BBA02N01006	1006	WC ženy	1	14,07	keramická dlažba	
BBA02N01006a	1006a	WC ženy	1	3,06	keramická dlažba	
BBA02N01007	1007	chodba	1	16,55	PVC	
BBA02N01007a	1007a	schodiště vyrovnávací	1	3,65	terazzo	neuklízí se
BBA02N01008	1008	vstupní prostor	1	8,56	keramická dlažba	
BBA02N01009	1009	chodba	1	18,26	PVC	
BBA02N01010	1010	šatna žen	1	15,85	PVC	
BBA02N01011	1011	kabinet	1	12,38	PVC	
BBA02N01011a	1011a	sprcha	1	2,01	keramická dlažba	
BBA02N01011b	1011b	schodiště	1	1,35	PVC	
BBA02N01012	1012	zádveří	1	7,88	PVC	
BBA02N01013a	1013a	přípravna	1	18,31	PVC	
BBA02N01013b	1013b	laboratoř L3-83	1	32,44	PVC	
BBA02N01014	1014	výtah	1	1,79	PVC	
BBA02N01016a	1016a	chodba	1	10,22	PVC	
BBA02N01016b	1016b	laboratoř L1-81	1	39,38	PVC	
BBA02N01017	1017	laboratoř L2	1	49,89	PVC	
BBA02N01033	1033	průjezd	1	61,85	beton	neuklízí se
BBA02N02001	2001	schodiště	2	16,12	terazzo	
BBA02N02001a	2001a	chodba	2	15,77	terazzo	
BBA02N02003	2003	učebna č. 1	2	204,80	marmoleum	
BBA02N02004	2004	laboratoř 86	2	38,17	PVC	
BBA02N02005	2005	pracovna	2	11,55	PVC	
BBA02N02005b	2005b	pracovna	2	8,26	PVC	
BBA02N02006a	2006a	laboratoř 85	2	47,63	PVC	
BBA02N02006b	2006b	laboratoř optiky L5a	2	18,57	PVC	
BBA02N02007	2007	speciální laboraroř	2	15,98	PVC	
BBA02N02008	2008	učebna 3	2	50,99	PVC	
BBA02N02009	2009	chodba	2	68,12	PVC	
BBA02N02010	2010	WC imobilní	2	5,61	keramická dlažba	
BBA02N02011	2011	WC muži - předsíň	2	2,31	keramická dlažba	
BBA02N02011a	2011a	WC muži	2	1,89	keramická dlažba	
BBA02N02012	2012	chodba	2	5,63	keramická dlažba	
BBA02N02014	2014	výtah	2	1,80	0	neuklízí se
BBA02N03001	3001	chodba	3	5,70	terazzo	
BBA02N03001a	3001a	schodiště	3	15,60	terazzo	
BBA02N03002	3002	úklidová místnost	3	4,17	keramická dlažba	
BBA02N03003	3003	WC muži	3	4,75	keramická dlažba	
BBA02N03003a	3003a	WC muži	3	6,48	keramická dlažba	
BBA02N03003b	3003b	WC muži	3	1,46	keramická dlažba	
BBA02N03003c	3003c	WC muži	3	1,47	keramická dlažba	
BBA02N03004	3004	výtah	3	1,73	0	neuklízí se
BBA02N03005	3005	pracovna	3	7,72	koberec	
BBA02N03006	3006	pracovna	3	10,36	koberec	
BBA02N03008	3008	laboratoř L10-90	3	41,30	PVC	
BBA02N03009	3009	laroratoř L9-89	3	36,19	PVC	

BBA02N03010	3010	laroratoř L8-88	3	32,08	PVC	
BBA02N03011	3011	pracovna	3	15,88	koberec	
BBA02N03012	3012	laboratoř L7-87	3	49,72	PVC	
BBA02N03013	3013	chodba	3	35,15	PVC	
BBA02N03014	3014	chodba	3	24,52	PVC	
BBA02N03015	3015	chodba	3	9,72	PVC	
BBA02N03016	3016	chodba	3	6,29	keramická dlažba	
BBA02N04001	4001	chodba	4	6,33	keramická dlažba	
BBA02N04002	4002	chodba	4	14,00	terazzo	
BBA02N04003	4003	chodba	4	43,22	PVC	
BBA02N04003a	4003a	chodba	4	5,83	PVC	
BBA02N04004	4004	pracovna	4	13,35	plovoucí podlah	
BBA02N04005	4005	pracovna	4	14,28	PVC	
BBA02N04006a	4006a	pracovna	4	14,19	koberec	
BBA02N04006b	4006b	pracovna	4	13,98	PVC	
BBA02N04007	4007	pracovna	4	13,36	dřevěná podlaha	
BBA02N04008	4008	učebna 16	4	30,09	PVC	
BBA02N04009	4009	sádrovna	4	15,86	keramická dlažba	
BBA02N04010	4010	pracovna	4	15,20	koberec	
BBA02N04011	4011	pracovna	4	14,97	PVC	
BBA02N04012	4012	pracovna	4	21,93	PVC	
BBA02N04013	4013	pracovna	4	14,80	PVC	
BBA02N04014	4014	chodba	4	39,04	PVC	
BBA02N04015	4015	strojovna - VZT	4	41,00		neuklízí se
BBA02N04016	4016	sítotisk	4	10,80	koberec	
BBA02N04017	4017	strojovna VZT pro laboratoře	4	14,09		neuklízí se
BBA02N04018	4018	dílna - textilní tvorba	4	22,16	PVC	
BBA02N04019	4019	pracovna	4	10,78	PVC	
BBA02N04020	4020	pracovna	4	11,42	PVC	
BBA02N04021	4021	pracovna	4	11,35	PVC	
BBA02N04022	4022	počítačová učebna	4	35,28	PVC	
BBA02N04024	4024	výtah	4	1,90	0	neuklízí se
BBA02P01002	-1002	sklad	-1	27,93		neuklízí se
BBA02P01003	-1003	dřevodílna	-1	46,41		neuklízí se
BBA02P01004	-1004	zámečnická dílna	-1	46,60		neuklízí se
BBA02P01005	-1005	sklad	-1	9,32		neuklízí se
BBA02P01006	-1006	chodba	-1	21,25		neuklízí se
BBA02P01007	-1007	sklad	-1	7,60		neuklízí se
		součet všech ploch za budovu		**2293,79**		
		[redacted]				
BBA01N01001a	1001a	pracovna	1	12,46	PVC	
BBA01N01001b	1001b	šatna	1	11,35	PVC	
BBA01N01001c	1001c	chodba	1	35,23	terazzo	
BBA01N01001d	1001d	chodba	1	17,97	terazzo	
BBA01N01001e	1001e	výtah	1	2,05	0	neuklízí se
BBA01N01002	1002	vstupní hala	1	56,11	keramická dlažba	
BBA01N01004	1004	schodiště	1	32,44	terazzo	
BBA01N01005	1005	předsíň	1	1,98	keramická dlažba	
BBA01N01006	1006	WC	1	6,41	keramická dlažba	
BBA01N01006a	1006a	WC	1	2,01	keramická dlažba	
BBA01N01007	1007	předsíň	1	5,24	keramická dlažba	
BBA01N01008	1008	WC	1	7,49	keramická dlažba	
BBA01N01009	1009	chodba	1	69,73	keramická dlažba	
BBA01N01013	1013	pracovna	1	32,61	PVC	
BBA01N01015	1015	pracovna	1	15,26	PVC	
BBA01N01016	1016	pracovna	1	36,27	PVC	
BBA01N01017	1017	pracovna	1	10,54	koberec	
BBA01N01018	1018	telefonní ústředna	1	9,44	PVC	neuklízí se
BBA01N01019	1019	učebna č. 2	1	36,12	PVC	
BBA01N01020	1020	pracovna	1	15,60	PVC	
BBA01N01020a	1020a	pracovna	1	11,73	PVC	
BBA01N01020b	1020b	pracovna	1	11,68	PVC	
BBA01N01020c	1020c	pracovna	1	11,82	PVC	
BBA01N01020d	1020d	chodba	1	19,35	PVC	
BBA01N01021	1021	pracovna	1	11,29	PVC	
BBA01N01021a	1021a	pracovna	1	9,60	PVC	
BBA01N01022	1022	pracovna	1	19,81	PVC	
BBA01N01023	1023	pracovna	1	12,59	PVC	
BBA01N01024	1024	pracovna	1	29,80	parkety	
BBA01N01025	1025	pracovna	1	15,18	PVC	
BBA01N01026	1026	kuchyňka	1	4,23	PVC	
BBA01N01027	1027	schodiště vyrovnávací (s výtahovou zdvíží)	1	9,43	keramická dlažba	
BBA01N01028	1028	pracovna	1	9,92	PVC	
BBA01N01029	1029	pracovna	1	11,67	PVC	
BBA01N01030	1030	pracovna	1	10,72	PVC	
BBA01N01031	1031	pracovna	1	10,74	PVC	

BBA01N01032	1032	pracovna	1	10,75	PVC	
BBA01N01033	1033	pracovna	1	10,63	PVC	
BBA01N01034	1034	pracovna	1	23,38	PVC	
BBA01N01035	1035	zádveří, schodiště vyrovnávací	1	10,18	terazzo	
BBA01N01036	1036	laboratoř	1	22,84	PVC	
BBA01N01037	1037	pracovna	1	10,55	PVC	
BBA01N01038	1038	pracovna	1	10,76	PVC	
BBA01N02001	2001	chodba	2	69,75	terazzo	
BBA01N02002	2002	chodba	2	47,96	terazzo	
BBA01N02003	2003	schodiště	2	31,94	terazzo	
BBA01N02004	2004	předsíň	2	1,98	keramická dlažba	
BBA01N02005	2005	WC	2	8,42	keramická dlažba	
BBA01N02005a	2005a	výtah	2	2,05	0	neuklízí se
BBA01N02006	2006	předsíň	2	5,61	keramická dlažba	
BBA01N02007	2007	WC	2	6,88	keramická dlažba	
BBA01N02008	2008	chodba	2	14,29	keramická dlažba	
BBA01N02009	2009	pracovna	2	8,35	plovoucí podlaha	
BBA01N02010	2010	pracovna	2	8,23	plovoucí podlaha	
BBA01N02011	2011	pracovna	2	8,14	plovoucí podlaha	
BBA01N02012	2012	pracovna	2	8,79	plovoucí podlaha	
BBA01N02013	2013	pracovna	2	12,68	PVC	
BBA01N02015	2015	chodba	2	25,13	PVC	
BBA01N02017	2017	pracovna	2	18,54	koberec	
BBA01N02018	2018	pracovna	2	24,10	plovoucí podlaha	
BBA01N02019	2019	pracovna	2	23,04	PVC	
BBA01N02020	2020	pracovna	2	12,47	koberec	
BBA01N02021	2021	pracovna	2	12,60	plovoucí podlaha	
BBA01N02022	2022	pracovna	2	19,97	parkety	
BBA01N02023	2023	pracovna	2	34,65	parkety	
BBA01N02024a	2024a	předsíň	2	5,45	koberec	
BBA01N02024b	2024b	pracovna	2	12,58	koberec	
BBA01N02025	2025	zasedací místnost	2	54,80	parkety	
BBA01N02026	2026	pracovna	2	24,22	koberec	
BBA01N02027	2027	pracovna	2	13,17	PVC	
BBA01N02028	2028	chodba	2	7,57	koberec	
BBA01N02029	2029	učebna č. 84-L4	2	47,23	PVC	
BBA01N02030	2030	pracovna	2	20,50	koberec	
BBA01N02031	2031	terasa	2	105,62	dlažba	neuklízí se
BBA01N02032	2032	pracovna	2	11,37	PVC	
BBA01N02033	2033	pracovna	2	11,75	PVC	
BBA01N02035	2035	laboratoř	2	21,24	PVC	
BBA01N03001	3001	chodba	3	47,09	terazzo	
BBA01N03001b	3001b	chodba	3	19,33	terazzo	
BBA01N03001c	3001c	chodba	3	20,59	terazzo	
BBA01N03001d	3001d	chodba	3	44,82	PVC	
BBA01N03002	3002	předsíň, WC	3	1,96	keramická dlažba	
BBA01N03003	3003	WC	3	8,28	keramická dlažba	
BBA01N03003c	3003c	výtah	3	2,05	0	neuklízí se
BBA01N03004	3004	schodiště	3	31,94	terazzo	
BBA01N03005	3005	předsíň, WC ženy	3	5,30	keramická dlažba	
BBA01N03006	3006	WC	3	7,60	keramická dlažba	
BBA01N03007	3007	pracovna	3	9,14	koberec	
BBA01N03008	3008	pracovna	3	12,73	PVC	
BBA01N03009	3009	pracovna	3	16,79	koberec	
BBA01N03010	3010	pracovna	3	20,76	koberec	
BBA01N03011	3011	chodba	3	20,88	PVC	
BBA01N03012a	3012a	pracovna	3	10,14	koberec	
BBA01N03012b	3012b	pracovna	3	10,14	PVC	
BBA01N03013	3013	pracovna	3	11,63	PVC	
BBA01N03014	3014	učebna č. 4	3	47,02	PVC	
BBA01N03015	3015	pracovna	3	19,93	koberec	
BBA01N03016	3016	pracovna	3	17,46	PVC	
BBA01N03017	3017	učebna č. 5a	3	35,67	PVC	
BBA01N03018	3018	učebna č. 5	3	54,46	PVC	
BBA01N03019	3019	učebna č. 6	3	48,28	PVC	
BBA01N03020	3020	učebna č. 7	3	46,36	PVC	
BBA01N03022	3022	pracovna	3	21,05	koberec	
BBA01N03023	3023	terasa	3	49,19	dlažba	neuklízí se
BBA01N04001	4001	pracovna	4	14,83	PVC	
BBA01N04002	4002	předsíň	4	1,87	keramická dlažba	
BBA01N04002a	4002a	výtah	4	2,05	0	neuklízí se
BBA01N04003	4003	WC	4	8,60	keramická dlažba	
BBA01N04005	4005	schodiště	4	10,82	PVC	
BBA01N04005a	4005a	úklidová komora	4	3,90	keramická dlažba	
BBA01N04006	4006	chodba	4	116,83	terazzo	
BBA01N04007	4007	chodba	4	41,13	PVC	

BBA01N04007a	4007a	chodba	4	18,36	PVC		
BBA01N04009	4009	učebna č. 10	4	52,45	PVC		
BBA01N04010	4010	učebna č. 11	4	45,37	PVC		
BBA01N04011	4011	pracovna	4	17,95	PVC		
BBA01N04012	4012	učebna č. 12	4	53,27	PVC		
BBA01N04013	4013	učebna č. 13	4	73,99	PVC		
BBA01N04014	4014	učebna č. 14	4	34,92	PVC		
BBA01N04015	4015	učebna č. 15	4	61,08	PVC		
BBA01N04016	4016	pracovna	4	22,03	PVC		
BBA01N05001	5001	sklad CIT	5	9,58	PVC		neuklízí se
BBA01N05002	5002	půdní prostor	5	9,96			neuklízí se
BBA01N05003	5003	pracovna	5	14,11	PVC		
BBA01N05004	5004	pracovna	5	12,43	PVC		
BBA01N05005	5005	pracovna	5	11,69	koberec		
BBA01N05006	5006	pracovna	5	11,68	koberec		
BBA01N05007	5007	půdní prostor	5	21,14			neuklízí se
BBA01N05008	5008	chodba	5	101,43	PVC		
BBA01N05008a	5008a	chodba	5	10,29		0	neuklízí se
BBA01N05009	5009	výtah	5	2,05			neuklízí se
BBA01N05010	5010	grafická dílna	5	45,25	PVC		
BBA01N05011	5011	WC	5	4,10	keramická dlažba		
BBA01N05012	5012	předsíň	5	3,90	keramická dlažba		
BBA01N05014	5014	půdní prostor	5	25,05			neuklízí se
BBA01N05015	5015	pracovna	5	12,13	koberec		
BBA01N05016	5016	pracovna	5	12,43	PVC		
BBA01N05017	5017	pracovna	5	12,24	PVC		
BBA01N05018	5018	pracovna	5	10,30	PVC		
BBA01N05019	5019	půdní prostor	5	6,21			neuklízí se
BBA01N05020	5020	fotolaboratoř	5	16,48	PVC		
BBA01N05021	5021	půdní prostor	5	8,03			neuklízí se
BBA01N05022	5022	pracovna	5	13,41	PVC		
BBA01N05023	5023	pracovna	5	15,87	PVC		
BBA01N05024	5024	pracovna	5	15,61	PVC		
BBA01N05025	5025	pracovna	5	15,64	PVC		
BBA01N05026	5026	pracovna	5	15,00	plovoucí podlaha		
BBA01N05027	5027	pracovna	5	16,81	PVC		
BBA01N05028	5028	pracovna	5	16,59	PVC		
BBA01N05029	5029	pracovna	5	16,86	PVC		
BBA01N05030	5030	pracovna	5	14,91	PVC		
BBA01N05031	5031	pracovna	5	15,79	PVC		
BBA01N05032	5032	pracovna	5	15,56	PVC		
BBA01N05033	5033	pracovna	5	15,88	PVC		
BBA01N05034	5034	pracovna	5	13,56	PVC		
BBA01N05035	5035	půdní prostor	5	11,03			neuklízí se
BBA01N06001	6001	strojovna výtahu	6	3,57			neuklízí se
BBA01N06002	6002	půdní prostor	6	420,88			neuklízí se
BBA01P01001	-1001	sklad údržby	-1	17,74			neuklízí se
BBA01P01002	-1002a	chodba	-1	121,22	keramická dlažba		
BBA01P01004	-1004	vypalovací pec	-1	10,09	keramická dlažba		
BBA01P01005	-1005	učebna 9	-1	32,94	PVC		
BBA01P01006	-1006	WC muži - předsíň	-1	1,91	keramická dlažba		
BBA01P01006a	-1006	WC muži	-1	7,51	keramická dlažba		
BBA01P01007	-1007	výtah	-1	2,05	PVC		
BBA01P01009	-1009	schodiště	-1	2,75	terazzo		
BBA01P01009a	-1009a	rampa	-1	2,69	terazzo		
BBA01P01010	-1010	sklad	-1	5,24	betonová mazanina		neuklízí se
BBA01P01011	-1011	sklad	-1	12,02	betonová mazanina		neuklízí se
BBA01P01018	-1018	sklad	-1	10,58	betonová mazanina		neuklízí se
BBA01P01019	-1019	sklad	-1	14,79	betonová mazanina		neuklízí se
BBA01P01020	-1020	chodba	-1	5,11	betonová mazanina		neuklízí se
BBA01P01020a	-1020a	schodiště	-1	4,41			neuklízí se
BBA01P01022	-1022	laboratoř č. 80	-1	28,48	PVC		
BBA01P01023	-1023	předsíň	-1	4,00	keramická dlažba		
BBA01P01024	-1024	prostor pod schody	-1	7,28	betonová mazanina		
BBA01P01025	-1025	šatna	-1	30,14	PVC		
BBA01P01026	-1026	rozvodna	-1	14,42	betonová mazanina		neuklízí se
BBA01P01027a	-1027a	šatna	-1	16,22	PVC		
BBA01P01027b	-1027b	šatna	-1	15,79	keramická dlažba		
BBA01P01027c	-1027c	sprcha	-1	3,24	keramická dlažba		
BBA01P01028	-1028	šatna	-1	7,88	PVC		
BBA01P01028b	-1028b	předsíň	-1	4,97	keramická dlažba		
BBA01P01029	-1029	předsíň	-1	11,18	keramická dlažba		neuklízí se
BBA01P01030	-1030	uzávěr plynu	-1	7,89	betonová mazanina		neuklízí se
BBA01P01031a	-1031a	sklad	-1	26,17	betonová mazanina		neuklízí se
BBA01P01031b	-1031b	obsluha VS, domovník	-1	6,83	betonová mazanina		neuklízí se
BBA01P01032	-1032	učebna č. 19 - zkušebna dramatické výchovy	-1	52,73	koberec		

BBA01P01032b	-1032b	schodiště	-1	6,14	keramická dlažba	
BBA01P01033a	-1033a	sklad údžby	-1	18,73	betonová mazanina	neuklízí se
BBA01P01033b	-1033b	výměník	-1	29,18	betonová mazanina	neuklízí se
BBA01P01034	-1034	pracovna	-1	11,08	PVC	
BBA01P01035	-1035	pracovna	-1	11,00	PVC	
BBA01P01036	-1036	pracovna	-1	10,97	PVC	
BBA01P01037	-1037	pracovna	-1	10,99	PVC	
BBA01P01038	-1038	učebna 19A	-1	22,81	PVC	
BBA01P01038a	-1038a	relaxační místnost	-1	21,92	koberec	
BBA01P01041	-1041	WC muži	-1	1,94	keramická dlažba	
BBA01P01042	-1042	umývárna	-1	1,85	keramická dlažba	
BBA01P01043	-1043	úklidová komora	-1	1,20	keramická dlažba	
BBA01P01044	-1044	chodba	-1	4,16	keramická dlažba	
BBA01P01045	-1045	WC imobilní + ženy	-1	3,44	keramická dlažba	
BBA01Z01009	1009	chodba	-1	5,29	keramická dlažba	
BBA01Z01009b	1009b	chodba	-1	12,24	keramická dlažba	
BBA01Z01009c	1009c	schodiště	-1	7,68	terazzo	
		součet všech ploch za budovu		**4352,41**		
BBA05N01001	1001	vstup	1	19,06	terazzo	
BBA05N01002	1002	zádveří	1	7,09	keramická dlažba	
BBA05N01003	1003	pracovna	1	34,83	koberec	
BBA05N01003a	1003a	sklad	1	26,97	koberec	neuklízí se
BBA05N01004	1004	plynoměrná komora	1	11,82	betonová mazanina	neuklízí se
BBA05N01004a	1004a	schodiště	1	3,89	betonová mazanina	
BBA05N01007	1007	předsíň	1	6,28	PVC	
BBA05N01008	1008	chodba	1	10,22	PVC	
BBA05N01009	1009	pracovna	1	15,09	koberec	
BBA05N01010	1010	schodiště	1	33,35	terazzo	
BBA05N01011	1011	výtah	1	3,36	0	neuklízí se
BBA05N01012	1012	výtah	1	3,36	0	neuklízí se
BBA05N01013	1013	WC - invalidé	1	5,76	keramická dlažba	
BBA05N01014	1014	vstupní hala	1	216,14	mramor	
BBA05N01015	1015	pracovna	1	27,71	koberec	
BBA05N01016	1016	vrátnice	1	16,69	PVC	
BBA05N01018	1018	schodiště	1	14,27	terazzo	
BBA05N01018a	1018a	chodba	1	13,36	terazzo	
BBA05N01018b	1018b	chodba (s výtahovou zdviží)	1	3,07	terazzo	
BBA05N01019	1019	zádveří	1	3,88	terazzo	
BBA05N01020	1020	venkovní schodiště	1	18,28	terazzo	
BBA05N01021	1021	recepce	1	10,61	PVC	
BBA05N01022	1022	technická místnost	1	12,41	PVC	
BBA05N01023	1023	technická místnost	1	8,29	PVC	
BBA05N01024	1024	učebna č. 50	1	299,69	marmoleum	
BBA05N01025	1025	pracovna	1	10,49	koberec	
BBA05N01025a	1025a	předsíň	1	6,10	keramická dlažba	
BBA05N01026	1026	sklad stud. dokumentace	1	30,00	PVC	neuklízí se
BBA05N01027	1027	předsíň WC	1	9,87	keramická dlažba	
BBA05N01028	1028	pisoáry	1	11,39	keramická dlažba	
BBA05N01029	1029	WC muži	1	3,24	keramická dlažba	
BBA05N01030	1030	předsíň WC	1	9,25	keramická dlažba	
BBA05N01031	1031	WC učitelé	1	3,89	keramická dlažba	
BBA05N01032	1032	předsíň WC	1	8,29	keramická dlažba	
BBA05N01033	1033	WC ženy	1	3,07	keramická dlažba	
BBA05N01034	1034	terasa	1	15,25	terazzo	
BBA05N02001	2001	schodiště	2	32,32	terazzo	
BBA05N02002	2002	učebna č. 53	2	44,07	PVC	
BBA05N02003	2003	pracovna	2	27,14	koberec	
BBA05N02004	2004	lodžie	2	2,59	keramická dlažba	
BBA05N02005	2005	pracovna	2	19,78	PVC	
BBA05N02006	2006	pracovna	2	10,45	PVC	
BBA05N02007	2007	pracovna	2	21,21	PVC	
BBA05N02008	2008	chodba	2	74,95	keramická dlažba	
BBA05N02009	2009	pracovna	2	21,21	PVC	
BBA05N02010	2010	pracovna	2	20,38	PVC	
BBA05N02011	2011	pracovna	2	20,67	PVC	
BBA05N02012	2012	schodiště	2	21,43	terazzo	
BBA05N02013	2013	učebna č. 51	2	56,46	PVC	
BBA05N02014	2014	učebna č. 52	2	40,86	PVC	
BBA05N02015	2015	umývárna - muži	2	4,94	keramická dlažba	
BBA05N02016	2016	pisoár	2	3,42	keramická dlažba	
BBA05N02017	2017	WC - muži	2	2,58	keramická dlažba	
BBA05N02019	2019	WC pedagogů	2	1,44	keramická dlažba	
BBA05N02020	2020	umývárna - ženy	2	4,94	keramická dlažba	
BBA05N02021	2021	WC - ženy	2	3,54	keramická dlažba	
BBA05N02024	2024	kuchyňka	2	5,19	PVC	

BBA05N02025	2025	výtah	2	3,36	0	neuklízí se
BBA05N02026	2026	výtah	2	3,36	0	neuklízí se
BBA05N02027	2027	předsíň WC	2	1,80	keramická dlažba	
BBA05N02028	2028	pracovna	2	43,32	PVC	
BBA05N03001	3001	schodiště	3	32,32	terazzo	
BBA05N03002	3002	učebna č. 56	3	44,07	PVC	
BBA05N03003	3003	pracovna	3	27,14	koberec	
BBA05N03004	3004	lodžie	3	2,59	keramická dlažba	
BBA05N03005	3005	pracovna	3	19,78	PVC	
BBA05N03006	3006	pracovna	3	10,55	PVC	
BBA05N03007	3007	pracovna	3	21,11	PVC	
BBA05N03008	3008	pracovna	3	42,37	keramická dlažba	
BBA05N03008a	3008a	chodba	3	75,52	keramická dlažba	
BBA05N03009	3009	pracovna	3	21,21	koberec	
BBA05N03010	3010	pracovna	3	20,38	PVC	
BBA05N03011	3011	pracovna	3	20,82	PVC	
BBA05N03012	3012	schodiště	3	22,07	terazzo	
BBA05N03013	3013	učebna č. 54	3	56,03	PVC	
BBA05N03014	3014	učebna č. 55	3	40,86	PVC	
BBA05N03015	3015	umývárna - muži	3	4,94	keramická dlažba	
BBA05N03016	3016	pisoár	3	3,42	keramická dlažba	
BBA05N03017	3017	WC - muži	3	2,58	keramická dlažba	
BBA05N03019	3019	úklidová komora	3	1,44	keramická dlažba	
BBA05N03020	3020	umývárna - ženy	3	4,94	keramická dlažba	
BBA05N03021	3021	WC - ženy	3	3,54	keramická dlažba	
BBA05N03024	3024	kuchyňka	3	5,19	PVC	
BBA05N03025	3025	výtah	3	3,36	0	neuklízí se
BBA05N03026	3026	výtah	3	3,36	0	neuklízí se
BBA05N03027	3027	předsíň	3	1,80	keramická dlažba	
BBA05N04001	4001	schodiště	4	32,32	terazzo	
BBA05N04002	4002	učebna č. 59	4	44,07	PVC	
BBA05N04003	4003	pracovna	4	27,14	koberec	
BBA05N04004	4004	lodžie	4	2,59	keramická dlažba	
BBA05N04005	4005	pracovna	4	19,78	PVC	
BBA05N04006	4006	pracovna	4	10,55	PVC	
BBA05N04007	4007	pracovna	4	21,11	PVC	
BBA05N04008	4008	chodba	4	74,95	keramická dlažba	
BBA05N04008a	4008a	seminární místnost	4	42,51	keramická dlažba	
BBA05N04009	4009	pracovna	4	21,21	PVC	
BBA05N04010	4010	pracovna	4	20,38	PVC	
BBA05N04011	4011	pracovna	4	20,82	PVC	
BBA05N04012	4012	schodiště	4	22,30	terazzo	
BBA05N04013	4013	učebna č. 57	4	56,03	PVC	
BBA05N04014	4014	učebna č. 58	4	40,86	PVC	
BBA05N04015	4015	umývárna - muži	4	4,94	keramická dlažba	
BBA05N04016	4016	pisoár	4	3,42	keramická dlažba	
BBA05N04017	4017	WC - muži	4	2,58	keramická dlažba	
BBA05N04019	4019	WC pedagogů	4	1,44	keramická dlažba	
BBA05N04020	4020	umývárna - ženy	4	4,94	keramická dlažba	
BBA05N04021	4021	WC - ženy	4	3,54	keramická dlažba	
BBA05N04024	4024	kuchyňka	4	5,19	PVC	
BBA05N04025	4025	výtah	4	3,36	0	neuklízí se
BBA05N04026	4026	výtah	4	3,36	0	neuklízí se
BBA05N04027	4027	předsíň WC	4	1,80	keramická dlažba	
BBA05N05001	5001	schodiště	5	32,32	terazzo	
BBA05N05002	5002	učebna č. 62	5	44,03	PVC	
BBA05N05003	5003	pracovna	5	27,14	koberec	
BBA05N05004	5004	lodžie	5	2,59	keramická dlažba	
BBA05N05005	5005	pracovna	5	19,78	PVC	
BBA05N05006	5006	pracovna	5	10,55	PVC	
BBA05N05007	5007	pracovna	5	21,11	PVC	
BBA05N05008	5008	chodba	5	74,95	keramická dlažba	
BBA05N05008a	5008a	respírium	5	42,51	keramická dlažba	
BBA05N05009	5009	pracovna	5	21,21	PVC	
BBA05N05010	5010	pracovna	5	20,38	PVC	
BBA05N05011	5011	pracovna	5	20,82	PVC	
BBA05N05012	5012	schodiště	5	14,09	terazzo	
BBA05N05012a	5012a	chodba	5	15,59	terazzo	
BBA05N05013	5013	učebna č. 60	5	64,37	PVC	
BBA05N05014a	5014a	pracovna	5	15,82	PVC	
BBA05N05014b	5014b	pracovna	5	9,48	PVC	
BBA05N05015	5015	umývárna - muži	5	4,94	keramická dlažba	
BBA05N05016	5016	pisoár	5	3,42	keramická dlažba	
BBA05N05017	5017	WC - muži	5	2,58	keramická dlažba	
BBA05N05019	5019	WC pedagogů	5	1,44	keramická dlažba	
BBA05N05020	5020	umývárna - ženy	5	4,94	keramická dlažba	

BBA05N05021	5021	WC - ženy	5	3,54	keramická dlažba	
BBA05N05024	5024	kuchyňka	5	5,19	PVC	
BBA05N05025	5025	výtah	5	3,36	0	neuklízí se
BBA05N05026	5026	výtah	5	3,36	0	neuklízí se
BBA05N05027	5027	předsíň WC	5	1,80	keramická dlažba	
BBA05N06001	6001	chodba	6	9,28	terazzo	
BBA05N06002	6002	plynová kotelna	6	42,76	betonová mazanina	neuklízí se
BBA05N06003	6003	pracovna	6	34,00	PVC	
BBA05N06004	6004	pracovna	6	20,51	PVC	
BBA05N06005	6005	pracovna	6	21,19	PVC	
BBA05N06006	6006	chodba	6	65,44	keramická dlažba	
BBA05N06006a	6006a	seminární místnost č. 65	6	42,51	koberec	
BBA05N06007	6007	pracovna	6	21,29	PVC	
BBA05N06008	6008	pracovna	6	20,51	PVC	
BBA05N06009	6009	pracovna	6	21,29	PVC	
BBA05N06010	6010	schodiště	6	9,47	keramická dlažba	
BBA05N06010a	6010a	chodba	6	7,64	terazzo	
BBA05N06012	6012	učebna č. 63	6	43,58	PVC	
BBA05N06013	6013	učebna č. 64	6	53,21	PVC	
BBA05N06014	6014	umývárna - muži	6	4,94	keramická dlažba	
BBA05N06015	6015	pisoár	6	3,42	keramická dlažba	
BBA05N06016	6016	WC - muži	6	2,58	keramická dlažba	
BBA05N06018	6018	WC pedagogů	6	1,44	keramická dlažba	
BBA05N06019	6019	umývárna - ženy	6	4,94	keramická dlažba	
BBA05N06020	6020	WC - ženy	6	3,54	keramická dlažba	
BBA05N06023	6023	kuchyňka	6	5,19	PVC	
BBA05N06024	6024	výtah	6	3,36	0	neuklízí se
BBA05N06025	6025	výtah	6	3,36	0	neuklízí se
BBA05N06026	6026	předsíň WC	6	1,80	keramická dlažba	
BBA05N06027	6027	úpravna vody	6	5,99	betonová mazanina	neuklízí se
BBA05N06028	6028	chodba	6	10,04	keramická dlažba	
BBA05N06028a	6028a	schodiště	6	1,50	jiná (kov)	
BBA05N07001	7001	chodba	7	3,76	PVC	
BBA05N07002	7002	pracovna	7	13,12	koberec	
BBA05N07003	7003	pracovna	7	17,17	koberec	
BBA05N07004	7004	pracovna	7	19,28	koberec	
BBA05N07005	7005	pracovna	7	19,15	koberec	
BBA05N07006	7006	pracovna	7	19,16	koberec	
BBA05N07007	7007	WC - muži	7	1,18	keramická dlažba	
BBA05N07008	7008	předsíň WC muži	7	1,12	keramická dlažba	
BBA05N07009	7009	Předsíň WC ženy	7	1,12	keramická dlažba	
BBA05N07010	7010	WC - ženy	7	1,22	keramická dlažba	
BBA05N07011	7011	úklidová komora	7	1,16	keramická dlažba	
BBA05N07012	7012	kuchyňka	7	1,20	keramická dlažba	
BBA05N07013	7013	chodba	7	40,09	PVC	
BBA05N07014	7014	chodba	7	12,12	PVC	
BBA05N07015	7015	chodba	7	2,73	PVC	
BBA05N07016	7016	strojovna výtahů	7	18,69	0	neuklízí se
BBA05N07017	7017	půdní prostor	7	134,70		neuklízí se
BBA05N07018	7018	sklad	7	27,64	betonová mazanina	
BBA05P01001	-1001	chodba	-1	16,07	terazzo	
BBA05P01001a	-1001a	schodiště	-1	22,11	terazzo	
BBA05P01002	-1002	učebna č. 66	-1	44,26	PVC	
BBA05P01007	-1007	učebna č. 67	-1	51,63	PVC	
BBA05P01009	-1009	sklad	-1	30,60		neuklízí se
BBA05P01009a	-1009a	kuchyňka + matky s dětmi	-1	29,46	PVC	
BBA05P01009b	-1009b	kočárkárna	-1	6,99	PVC	
BBA05P01010	-1010	sklad	-1	14,24		neuklízí se
BBA05P01011	-1011	TUV	-1	19,41		neuklízí se
BBA05P01012	-1012	vodoměr	-1	6,12		neuklízí se
BBA05P01013	-1013	rozvodna el.	-1	20,40		neuklízí se
BBA05P01014	-1014	plošina pro invalidy	-1	2,03	PVC	
BBA05P01014a	-1014a	chodba	-1	5,17	koberec	
BBA05P01015	-1015	schodiště	-1	10,46	terazzo	
BBA05P01015a	-1015a	chodba	-1	15,64	terazzo	
BBA05P01015b	-1015b	plocha pod schodištěm	-1	6,95	terazzo	
BBA05P01016	-1016	chodba	-1	53,08	PVC	
BBA05P01017	-1017	prostor bufetu	-1	43,00		neuklízí se
BBA05P01018	-1018	sklad	-1	8,48		neuklízí se
BBA05P01019	-1019	kuchyňka bufetu	-1	10,00		neuklízí se
BBA05P01020	-1020	chodba	-1	64,95	PVC	
BBA05P01022	-1022	WC ženy	-1	2,50	keramická dlažba	
BBA05P01023	-1023	WC - invalidé	-1	3,56	keramická dlažba	
BBA05P01024	-1024	WC - ženy	-1	1,82	keramická dlažba	
BBA05P01026	-1026	výtah	-1	3,36	mramor	
BBA05P01027	-1027	výtah	-1	3,36	mramor	

BBA05P01028	-1028	úklidová komora	-1	1,06	keramická dlažba	
BBA05P01029	-1029	předsíň	-1	4,98	keramická dlažba	
BBA05P01030	-1030	WC ženy	-1	7,29	keramická dlažba	
BBA05P01031	-1031	WC muži	-1	5,94	keramická dlažba	
BBA05P01032	-1032	WC muži	-1	5,28	keramická dlažba	
BBA05P01032a	-1032a	WC	-1	2,16	keramická dlažba	
BBA05P01034	-1034	vstup	-1	9,82	zámková dlažba	
BBA05P01035	-1035	venkovní schodiště	-1	11,76	terazzo	
BBA05P01036	-1036	sklad potravin	-1	5,55		neuklízí se
BBA05P01037	-1037	WC bufet	-1	1,12		neuklízí se
BBA05P01037a	-1037a	předsíň WC	-1	1,23		neuklízí se
BBA05P01038	-1038	šatna bufetu	-1	4,23		neuklízí se
BBA05P01039	-1039	konferenční a relaxační prostor	-1	283,16	koberec Flotex	
BBA05P01040	-1040	atrium	-1	31,33		neuklízí se
BBA05P01040a	-1040a	pracovna	-1	33,28	koberec Flotex	
BBA05P01042	-1042	chodba	-1	24,93	keramická dlažba	
BBA05P01043	-1043	sklad	-1	9,53	keramická dlažba	
BBA05P01044	-1044	sklad	-1	3,55	keramická dlažba	neuklízí se
BBA05P01044a	-1044a	garáž	-1	18,68		neuklízí se
BBA05P01045	-1045	sklad	-1	4,38		neuklízí se
BBA05P01046	-1046	zádveří	-1	2,52	keramická dlažba	
BBA05P01047	-1047	pracovna	-1	13,32	koberec	
BBA05P01048	-1048	sprcha	-1	5,05	keramická dlažba	
BBA05P01049	-1049	předsíň	-1	4,57	keramická dlažba	
BBA05P01050	-1050	WC muži	-1	1,56	keramická dlažba	
BBA05P01051	-1051	WC muži	-1	0,95	keramická dlažba	
BBA05P01052	-1052	předsíň WC	-1	0,91	keramická dlažba	
BBA05P01053	-1053	úklidová komora	-1	1,94	keramická dlažba	
BBA05P01054	-1054	WC ženy	-1	1,20	keramická dlažba	
BBA05P01055	-1055	předsíň WC	-1	1,03	keramická dlažba	
BBA05P01056	-1056	předsíň	-1	4,65	keramická dlažba	
BBA05P01057	-1057	sprcha	-1	5,06	keramická dlažba	
BBA05P01058	-1058	WC ženy	-1	1,50	keramická dlažba	
BBA05P01059	-1059	pracovna	-1	13,37	koberec	
BBA05Z01001	-1501	strojovna vzduchotechniky	-1	152,93		neuklízí se
BBA05Z01002	-1502	terasa	-1	20,17		neuklízí se
BBA05Z01003	-1503	schodiště	-1	6,05		neuklízí se
BBA05Z01004	-1504	schodiště	-1	15,33		neuklízí se
		součet všech ploch za budovu		**4918,03**		
BBA03N01001	1001	učebna č. 20	1	97,47	koberec Flotex	
BBA03N01002	1002	učebna č. 21	1	45,23	PVC	
BBA03N01003	1003	pracovna	1	18,19	koberec	
BBA03N01003a	1003a	pracovna	1	17,06	koberec	
BBA03N01004	1004	chodba	1	36,84	keramická dlažba	
BBA03N01004a	1004a	chodba	1	7,51	koberec	
BBA03N01004b	1004b	chodba	1	37,15	PVC	
BBA03N01005	1005	WC muži	1	4,50	keramická dlažba	
BBA03N01005a	1005a	WC	1	3,11	keramická dlažba	
BBA03N01006	1006	WC učitelů	1	5,06	keramická dlažba	
BBA03N01007	1007	předsíň WC	1	9,74	keramická dlažba	
BBA03N01008	1008	předsíň WC ženy	1	6,88	keramická dlažba	
BBA03N01008a	1008a	WC žen	1	4,43	keramická dlažba	
BBA03N01008b	1008b	WC invalidé	1	2,87	keramická dlažba	
BBA03N01008c	1008c	úklidová komora	1	1,96	keramická dlažba	
BBA03N01008d	1008d	předsíň	1	6,52	keramická dlažba	
BBA03N01009	1009	učebna č. 23	1	65,44	PVC	
BBA03N01010	1010	učebna č. 23a	1	68,64	PVC	
BBA03N01011	1011	vrátnice	1	14,96	PVC	
BBA03N01012	1012	schodiště	1	37,85	terazzo	
BBA03N01012a	1012a	výtah	1	7,87	0	neuklízí se
BBA03N01013	1013	chodba	1	39,38	keramická dlažba	
BBA03N01014	1014	chodba	1	72,71	keramická dlažba	
BBA03N01015	1015	chodba	1	46,27	koberec	
BBA03N01016	1016	vestibul	1	17,68	keramická dlažba	
BBA03N01016a	1016a	vyrovnávací schodiště	1	12,00	terazzo	
BBA03N01017	1017	vstup	1	40,59	keramická dlažba	
BBA03N01018	1018	bufet	1	15,49	PVC	neuklízí se
BBA03N01019	1019	učebna č. 24	1	67,26	PVC	
BBA03N01020	1020	učebna č. 25	1	65,00	PVC	
BBA03N01021	1021	průjezd	1	46,46	beton	neuklízí se
BBA03N01022	1022	pracovna	1	21,72	PVC	
BBA03N01024	1024	pracovna	1	13,69	koberec	
BBA03N01025	1025	pracovna	1	10,39	koberec	
BBA03N01026	1026	pracovna	1	13,73	koberec	
BBA03N01027	1027	seminární pracovna	1	37,08	PVC	

BBA03N01028	1028	PC učebna č. 28	1	80,47	PVC	
BBA03N01028a	1028a	kuchyňka + servery	1	3,28	PVC	neuklízí se
BBA03N01028b	1028b	učebna č. 28A	1	33,91	koberec	
BBA03N01028d	1028d	chodba	1	10,48	PVC	
BBA03N01030	1030	chodba	1	8,56	koberec	
BBA03N01032	1032	chodba	1	38,36	koberec	
BBA03N02001	2001	schodiště	2	37,85	terazzo	
BBA03N02001a	2001a	výtah	2	7,87	0	neuklízí se
BBA03N02001b	2001b	chodba	2	31,83	keramická dlažba	
BBA03N02002	2002	chodba	2	71,31	keramická dlažba	
BBA03N02003	2003	chodba	2	38,68	keramická dlažba	
BBA03N02004	2004	učebna č. 30	2	128,20	PVC	
BBA03N02008	2008	Chodba	2	18,43	PVC	
BBA03N02009	2009	pracovna	2	22,99	PVC	
BBA03N02010	2010	pracovna	2	14,35	koberec	
BBA03N02011	2011	pracovna	2	14,48	PVC	
BBA03N02012	2012	pracovna	2	18,09	PVC	
BBA03N02013	2013	chodba	2	9,79	keramická dlažba	
BBA03N02014	2014	předsíň	2	6,37	keramická dlažba	
BBA03N02015	2015	úklidová komora	2	1,96	keramická dlažba	
BBA03N02016	2016	WC invalidé	2	2,81	keramická dlažba	
BBA03N02017	2017	WC žen	2	4,43	keramická dlažba	
BBA03N02017a	2007a	předsíň WC ženy	2	6,88	keramická dlažba	
BBA03N02019	2019	učebna č. 32	2	86,86	PVC	
BBA03N02020	2020	chodba	2	25,84	PVC	
BBA03N02021	2021	pracovna	2	13,44	PVC	
BBA03N02022	2022	pracovna	2	13,12	PVC	
BBA03N02023	2023	pracovna	2	13,21	PVC	
BBA03N02024	2024	pracovna	2	12,60	PVC	
BBA03N02025	2025	pracovna	2	13,03	PVC	
BBA03N02026	2026	pracovna	2	17,04	PVC	
BBA03N02027	2027	chodba	2	52,29	keramická dlažba	
BBA03N02028	2028	učebna č. 33	2	37,32	koberec	
BBA03N02029	2029	chodba	2	10,70	koberec	
BBA03N02030	2030	pracovna	2	12,54	koberec	
BBA03N02031	2031	pracovna	2	11,64	koberec	
BBA03N02032	2032	pracovna	2	25,63	koberec	
BBA03N02033	2033	chodba	2	14,06	PVC	
BBA03N02033a	2033a	chodba	2	10,09	PVC	
BBA03N02034	2034	pracovna	2	19,36	PVC	
BBA03N02035	2035	pracovna	2	14,05	koberec	
BBA03N02036	2036	pracovna	2	13,99	koberec	
BBA03N02037	2037	pracovna	2	11,35	koberec	
BBA03N02038	2038	pracovna	2	27,26	PVC	
BBA03N02039	2039	pracovna	2	20,58	PVC	
BBA03N02040	2040	chodba	2	39,93	keramická dlažba	
BBA03N02041	2041	pracovna	2	13,99	koberec	
BBA03N02042	2042	pracovna	2	18,38	koberec	
BBA03N02043	2043	učebna č. 34	2	53,01	PVC	
BBA03N02045	2045	učebna č. 35	2	132,60	PVC	
BBA03N02046	2046	WC muži	2	4,17	keramická dlažba	
BBA03N02046a	2046a	WC	2	3,02	keramická dlažba	
BBA03N02047	2047	WC učitelů	2	4,87	keramická dlažba	
BBA03N03001	3001	schodiště	3	37,76	terazzo	
BBA03N03001a	3001a	výtah	3	7,86	0	neuklízí se
BBA03N03002	3002	chodba	3	35,98	keramická dlažba	
BBA03N03003	3003	chodba	3	75,48	keramická dlažba	
BBA03N03004	3004	WC - muži	3	7,75	keramická dlažba	
BBA03N03005	3005	předsíň WC	3	3,36	keramická dlažba	
BBA03N03005a	3005a	WC	3	1,49	keramická dlažba	
BBA03N03006	3006	chodba	3	9,84	keramická dlažba	
BBA03N03007	3007	WC - ženy	3	4,73	keramická dlažba	
BBA03N03007a	3007a	předsíň WC žen	3	6,85	keramická dlažba	
BBA03N03008	3008	učebna č. 36	3	65,21	PVC	
BBA03N03009	3009	učebna č. 37	3	60,84	PVC	
BBA03N03010	3010	učebna č. 38	3	54,42	PVC	
BBA03N03011	3011	učebna č. 39	3	54,34	PVC	
BBA03N03012	3012	pracovna	3	14,01	koberec	
BBA03N03013	3013	chodba	3	38,31	PVC	
BBA03N03014	3014	pracovna	3	12,54	koberec	
BBA03N03015	3015	pracovna	3	15,57	koberec	
BBA03N03016	3016	pracovna	3	14,39	koberec	
BBA03N03017	3017	pracovna	3	14,11	koberec	
BBA03N03018	3018	pracovna	3	18,39	koberec	
BBA03N03019	3019	pracovna	3	28,51	koberec	
BBA03N03020	3020	pracovna	3	12,89	koberec	

BBA03N03021	3021	pracovna	3	13,28	PVC	
BBA03N03022	3022	pracovna	3	15,87	koberec	
BBA03N03023	3023	pracovna	3	15,39	koberec	
BBA03N03024	3024	chodba	3	21,75	koberec	
BBA03N03025	3025	pracovna	3	10,00	koberec	
BBA03N03026	3026	úklidová komora	3	2,08	keramická dlažba	
BBA03N03026a	3026a	WC invalidé	3	3,08	keramická dlažba	
BBA03N03026b	3026b	chodba	3	7,00	keramická dlažba	
BBA03N04001	4001	chodba	4	35,32	keramická dlažba	
BBA03N04001b	4001b	výtah	4	7,86	0	neuklízí se
BBA03N04002	4002	hudebna A	4	18,70	koberec	
BBA03N04003	4003	hudebna B	4	16,34	koberec	
BBA03N04004	4004	hudebna C	4	17,30	koberec	
BBA03N04005	4005	hudebna D	4	17,42	koberec	
BBA03N04006	4006	pracovna	4	11,09	PVC	
BBA03N04007	4007	chodba	4	2,52	PVC	
BBA03N04007a	4007a	schodiště únikové	4	5,32	kov	
BBA03N04007b	4007b	plocha pod schodištěm	4	2,58	keramická dlažba	
BBA03N04008	4008	pracovna	4	17,80	koberec	
BBA03N04009	4009	předsíň	4	7,34	PVC	
BBA03N04010	4010	chodba	4	38,30	PVC	
BBA03N04011	4011	pracovna	4	17,49	koberec	
BBA03N04012	4012	pracovna	4	13,74	koberec	
BBA03N04013	4013	pracovna	4	13,79	koberec	
BBA03N04014	4014	pracovna	4	14,38	koberec	
BBA03N04015	4015	pracovna	4	13,78	koberec	
BBA03N04016	4016	pracovna	4	10,92	koberec	
BBA03N04017	4017	chodba	4	11,10	PVC	
BBA03N04018	4018	učebna č. 43	4	36,20	PVC	
BBA03N04019	4019	sklad	4	2,76	PVC	
BBA03N04020	4020	chodba	4	53,77	PVC	
BBA03N04021	4021	úklidová komora	4	3,18	keramická dlažba	
BBA03N04022	4022	učebna č. 42	4	39,67	PVC	
BBA03N04023	4023	učebna č. 41	4	43,39	PVC	
BBA03N04024	4024	pracovna	4	14,85	PVC	
BBA03N04025	4025	pracovna	4	13,62	PVC	
BBA03N04026	4026	pracovna	4	17,32	PVC	
BBA03N04027	4027	pracovna	4	22,05	PVC	
BBA03N04028	4028	předsíň WC muži	4	1,65	keramická dlažba	
BBA03N04029	4029	WC ženy, předsíň	4	4,22	keramická dlažba	
BBA03N04030	4030	WC ženy	4	2,89	keramická dlažba	
BBA03N04031	4031	WC muži	4	4,83	keramická dlažba	
BBA03N04031a	4031a	WC muži	4	2,28	keramická dlažba	
BBA03N04032	4032	WC	4	2,94	keramická dlažba	
BBA03N04033	4033	hudebna E	4	12,35	koberec	
BBA03N04034	4034	hudebna F	4	14,97	koberec	
BBA03N04035	4035	hudebna G	4	14,23	koberec	
BBA03N04036	4036	hudebna H	4	13,50	koberec	
BBA03N04037	4037	schodiště	4	11,74	kov	
BBA03N04037a	4037a	chodba	4	14,82	keramická dlažba	
BBA03N05001	5001	pracovna	5	21,76	koberec	
BBA03N05002	5002	pracovna	5	24,28	koberec	
BBA03N05003	5003	pracovna	5	23,98	PVC	
BBA03N05004	5004	pracovna	5	23,84	PVC	
BBA03N05005	5005	terasa	5	43,99		neuklízí se
BBA03N05005a	5005a	výtah	5	6,35	0	neuklízí se
BBA03N05006	5006	sklad	5	23,59	PVC	
BBA03N05007	5007	vstupní hala	5	23,41	PVC	
BBA03N05008	5008	pracovna	5	36,72	PVC 22,69/koberec 14,03	
BBA03N05009	5009	pracovna	5	36,79	PVC 22,69/koberec 14,03	
BBA03N05010	5010	pracovna	5	23,09	koberec	
BBA03N05011	5011	pracovna	5	23,16	koberec	
BBA03N05012	5012	pracovna	5	24,23	koberec	
BBA03N05013	5013	pracovna	5	24,15	koberec	
BBA03N05014	5014	pracovna	5	17,66	koberec	
BBA03N05015	5015	nouzový východ	5	16,81	PVC	
BBA03N05016	5016	chodba	5	133,21	PVC	
BBA03N05016a	50016a	schodiště vyrovnávací	5	1,67	PVC	
BBA03N05017	5017	umývárna	5	4,34	keramická dlažba	
BBA03N05018	5018	WC mužů	5	3,03	keramická dlažba	
BBA03N05020	5020	sprcha	5	3,32	keramická dlažba	
BBA03N05021	5021	WC žen	5	3,11	keramická dlažba	
BBA03N05023	5023	předsíň	5	2,20	keramická dlažba	
BBA03N05023a	5023a	předsíň	5	1,74	keramická dlažba	neuklízí se
BBA03N05024	5024	rozvodna FVE	5	7,36		neuklízí se
BBA03P01001	-1001	schodiště	-1	33,15	terazzo	

BBA03P01001a	-1001a	chodba	-1	38,21	keramická dlažba	
BBA03P01001b	-1001b	plocha pod schodištěm	-1	23,60		neuklízí se
BBA03P01001c	-1001c	výtah	-1	7,15	PVC	
BBA03P01002	-1002	strojovna výtahu	-1	7,51		neuklízí se
BBA03P01003	-1003	chodba	-1	33,46	keramická dlažba	
BBA03P01005	-1005	nářaďovna	-1	35,66	parkety	
BBA03P01005a	-1005a	nářaďovna	-1	38,43	parkety	
BBA03P01006	-1006	tělocvična	-1	210,70	parkety	
BBA03P01007	-1007	pracovna	-1	16,85	koberec	
BBA03P01007a	-1007a	pracovna	-1	17,76	koberec	
BBA03P01007b	-1007b	předsíň	-1	2,05	koberec	
BBA03P01008	-1008	pracovna	-1	15,88	koberec	
BBA03P01009	-1009	pracovna	-1	14,71	koberec	
BBA03P01010a	-1010a	pracovna	-1	19,62	koberec	
BBA03P01010b	-1010b	předsíň	-1	2,51	koberec	
BBA03P01011	-1011	chodba	-1	74,28	keramická dlažba	
BBA03P01012	-1012	předsíň WC	-1	3,10	keramická dlažba	
BBA03P01013	-1013	WC	-1	3,03	keramická dlažba	
BBA03P01015	-1015	sprcha	-1	3,90	keramická dlažba	
BBA03P01016	-1016	WC	-1	1,89	keramická dlažba	
BBA03P01017	-1017	plynová kotelna	-1	26,99		neuklízí se
BBA03P01017a	-1017a	anglický dvorek	-1	33,69		neuklízí se
BBA03P01018	-1018	bojlery	-1	25,47		neuklízí se
BBA03P01019	-1019	šatna	-1	6,06		neuklízí se
BBA03P01020	-1020	regulační stanoviště	-1	30,53		neuklízí se
BBA03P01021a	-1021a	výměníková stanice	-1	33,74		neuklízí se
BBA03P01021b	-1021b	obsluha výměníkové stanice	-1	8,66		neuklízí se
BBA03P01021c	-1021c	schodiště	-1	1,15		neuklízí se
BBA03P01021d	-1021d	vým. stanice - snížené podlaží	-1	41,88		neuklízí se
BBA03P01022	-1022	hlavní elektrický rozvaděč	-1	12,26		neuklízí se
BBA03P01023	-1023	vodoměr	-1	10,93		neuklízí se
BBA03P01024	-1024	plynoměry	-1	1,73		neuklízí se
BBA03P01025	-1025	sklad	-1	47,24		neuklízí se
BBA03P01027	-1027	učebna č. 47 - dílna	-1	67,51	27.31 dlažba/40,20 PVC	
BBA03P01028	-1028	dílna	-1	63,92	keramická dlažba	
BBA03P01028a	-1028a	anglický dvorek	-1	34,00		neuklízí se
BBA03P01029	-1029	sklad	-1	3,87		neuklízí se
BBA03P01030	-1030	svařovna	-1	15,75	keramická dlažba	neuklízí se
BBA03P01031	-1031	dílna	-1	20,64	keramická dlažba	
BBA03P01032	-1032	chodba	-1	15,25	keramická dlažba	
BBA03P01032a	-1032a	chodba	-1	6,74	keramická dlažba	
BBA03P01033	-1033	temná komora	-1	13,32	keramická dlažba	
BBA03P01034	-1034	pracovna	-1	19,18	PVC	
BBA03P01035	-1035	sklad	-1	6,81		neuklízí se
BBA03P01036	-1036	chodba s kuchyňkou	-1	8,90	PVC	
BBA03P01038	-1038	pracovna	-1	24,76	parkety	
BBA03P01039	-1039	pracovna	-1	25,74	parkety	
BBA03P01044a	-1044a	chodba	-1	8,04	PVC	
BBA03P01044b	-1044b	úklidová komora	-1	4,94	keramická dlažba	
BBA03P01045	-1045	pracovna	-1	7,77	PVC	
BBA03P01046	-1046	šatna úklidu	-1	7,67	keramická dlažba	
BBA03P01047a	-1047a	chodba	-1	35,13	keramická dlažba	
BBA03P01047b	-1047b	sklad	-1	3,74		neuklízí se
BBA03P01048	-1048	sklad	-1	2,02		neuklízí se
BBA03P01048a	-1048a	schodiště vyrovnávací + zádveří	-1	6,52	terazzo	
BBA03P01049	-1049	posilovna	-1	66,75	gumový povrch	
BBA03P01050	-1050	učebna uč. 29	-1	68,02	parkety	
BBA03P01051	-1051	zádveří	-1	2,86	keramická dlažba	
BBA03P01052	-1052	chodba	-1	41,50	keramická dlažba	
BBA03P01053	-1053	šatna ženy	-1	20,55	keramická dlažba	
BBA03P01054	-1054	sprcha ženy	-1	7,57	keramická dlažba	
BBA03P01054a	-1054a	WC	-1	4,35	keramická dlažba	
BBA03P01055	-1055	sprcha muži	-1	8,91	keramická dlažba	
BBA03P01055a	-1055a	WC	-1	4,82	keramická dlažba	
BBA03P01056	-1056	šatna muži	-1	18,40	keramická dlažba	
BBA03P01057	-1057	šatna učitelé	-1	7,23	PVC	
BBA03P01057a	-1057a	předsíň	-1	2,91	PVC	
BBA03P01057b	-1057b	WC	-1	1,09	keramická dlažba	
BBA03P01057c	-1057c	sprcha učitelé	-1	1,40	keramická dlažba	
BBA03V01001	Hřiště	Hřiště	1			neuklízí se
		součet všech ploch za budovu		**5795,63**		
		[illegible]				
BBA11N01001	1001	chodba	1	20,50	keramická dlažba	
BBA11N01002	1002	rozvodna	1	7,59	polyuretanový nátěr	neuklízí se
BBA11N01003	1003	výtah	1	3,21	0	neuklízí se
BBA11N01004	1004	výtah	1	3,21	0	neuklízí se

BBA11N01005	1005	schodiště	1	17,21	keramická dlažba	
BBA11N01005a	1005a	šatna	1	6,37	PVC	
BBA11N01006	1006	hala	1	32,17	keramická dlažba	
BBA11N01007	1007	chodba	1	4,04	PVC	
BBA11N01008	1008	prostory IT	1	9,55	PVC	neuklízí se
BBA11N01009	1009	pracovna	1	17,90	PVC	
BBA11N01010	1010	pracovna	1	25,62	PVC	
BBA11N01011	1011	sklad	1	17,32	PVC	
BBA11N01012	1012	předsíň	1	7,02	keramická dlažba	
BBA11N01013a	1013a	chodba	1	9,75	keramická dlažba	
BBA11N01014	1014	učebna č. 70	1	32,46	PVC	
BBA11N01015	1015	WC muži	1	3,94	keramická dlažba	
BBA11N01015a	1015a	WC předsíň	1	1,60	keramická dlažba	
BBA11N01016	1016	WC ženy	1	6,38	keramická dlažba	
BBA11N01017	1017	úklidová komora	1	1,82	keramická dlažba	
BBA11N01018	1018	WC imobilní	1	4,60	keramická dlažba	
BBA11N01019a	1019a	poslechová kabina	1	4,23	koberec Flotex	
BBA11N01019b	1019b	poslechová kabina	1	10,43	koberec Flotex	
BBA11N01020	1020	studovna	1	360,00	koberec Flotex	
BBA11N01021	1021	schodiště	1	12,88	koberec Flotex	
BBA11N01022	1022	výtah	1	2,94	0	neuklízí se
BBA11N01023	1023	učebna č. 71	1	24,79	koberec Flotex	
BBA11N01024	1024	WC imobilní	1	4,38	keramická dlažba	
BBA11N01025	1025	předsíň	1	4,12	keramická dlažba	
BBA11N01026	1026	WC imobilní	1	4,24	keramická dlažba	
BBA11N01027	1027	kuchyňka	1	7,70	PVC	
BBA11N02001	2001	hala	2	21,33	keramická dlažba	
BBA11N02002	2002	rozvodna	2	7,60	polyuretanový nátěr	neuklízí se
BBA11N02003	2003	výtah	2	3,20	0	neuklízí se
BBA11N02004	2004	výtah	2	3,21	0	neuklízí se
BBA11N02005	2005	schodiště	2	16,74	keramická dlažba	
BBA11N02006	2006	hala	2	133,33	PVC	
BBA11N02007	2007	spojovací lávka	2	20,08	PVC	
BBA11N02008	2008	WC předsíň	2	11,16	keramická dlažba	
BBA11N02008a	2008a	WC ženy	2	16,81	keramická dlažba	
BBA11N02009	2009	WC imobilní	2	4,99	keramická dlažba	
BBA11N02010	2010	úklidová komora	2	2,40	keramická dlažba	
BBA11N02011	2011	WC předsíň	2	4,79	keramická dlažba	
BBA11N02011a	2011a	WC muži	2	16,14	keramická dlažba	
BBA11N02012	2012	knihovna	2	309,61	koberec Flotex	
BBA11N02013	2013	výtah	2	2,94	0	neuklízí se
BBA11N02014	2014	schodiště	2	12,76	koberec Flotex	
BBA11N02015	2015	učebna č. 72	2	69,05	koberec Flotex	
BBA11N02018	2018	učebna č. 73	2	45,08	PVC	
BBA11N03001	3001	chodba	3	21,30	keramická dlažba	
BBA11N03002	3002	rozvodna	3	7,59	polyuretanový nátěr	neuklízí se
BBA11N03003	3003	výtah	3	3,20	0	neuklízí se
BBA11N03004	3004	výtah	3	3,21	0	neuklízí se
BBA11N03005	3005	schodiště	3	17,01	keramická dlažba	
BBA11N03006	3006	chodba	3	34,95	PVC	
BBA11N03007	3007	kuchyňka	3	10,32	PVC	
BBA11N03008	3008	pracovna	3	24,11	PVC	
BBA11N03009	3009	pracovna	3	20,02	PVC	
BBA11N03010	3010	pracovna	3	47,68	PVC	
BBA11N03011	3011	Pracovna	3	32,41	PVC	
BBA11N03012	3012	WC muži	3	1,60	keramická dlažba	
BBA11N03012a	3012a	WC muži	3	3,89	keramická dlažba	
BBA11N03013	3013	WC ženy	3	6,52	keramická dlažba	
BBA11N03014	3014	WC imobilní	3	4,97	keramická dlažba	
BBA11N03015	3015	úklidová komora	3	1,91	keramická dlažba	
BBA11N03016	3016	knihovna	3	360,30	koberec Flotex	
BBA11N03017a	3017a	studovna	3	4,20	koberec Flotex	
BBA11N03017b	3017b	studovna	3	10,40	koberec Flotex	
BBA11N03018	3018	učebna č. 74	3	24,00	koberec Flotex	
BBA11N03019	3019	WC imobilní	3	4,50	keramická dlažba	
BBA11N03020	3020	WC předsíň	3	4,20	keramická dlažba	
BBA11N03021	3021	WC imobilní	3	4,30	keramická dlažba	
BBA11N03022	3022	pracovna	3	8,00	koberec Flotex	
BBA11N03024	3024	výtah	3	3,00	0	neuklízí se
BBA11N04001	4001	chodba	4	21,18	keramická dlažba	
BBA11N04002	4002	rozvodna	4	7,60	polyuretanový nátěr	neuklízí se
BBA11N04003	4003	výtah	4	3,20	0	neuklízí se
BBA11N04004	4004	výtah	4	3,21	0	neuklízí se
BBA11N04005	4005	schodiště	4	16,75	keramická dlažba	
BBA11N04006	4006	chodba	4	32,39	PVC	
BBA11N04007	4007	audio laboratoř - temná	4	13,32	PVC	

BBA11N04008	4008	audio laboratoř	4	29,45	PVC	
BBA11N04009	4009	pracovna	4	32,34	PVC	
BBA11N04010	4010	pracovna	4	14,71	PVC	
BBA11N04011	4011	pracovna	4	14,76	PVC	
BBA11N04012	4012	pracovna	4	16,76	PVC	
BBA11N04013	4013	pracovna	4	14,90	PVC	
BBA11N04014	4014	WC předsíň	4	1,50	keramická dlažba	
BBA11N04014a	4014a	WC muži	4	3,91	keramická dlažba	
BBA11N04015	4015	WC ženy	4	6,54	keramická dlažba	
BBA11N04016	4016	WC imobilní	4	5,04	keramická dlažba	
BBA11N04017	4017	úklidová komora	4	1,89	keramická dlažba	
BBA11N04018	4018	pracovna	4	16,52	PVC	
BBA11N04019	4019	pracovna	4	15,74	PVC	
BBA11N04020	4020	pracovna	4	14,13	PVC	
BBA11N04021	4021	pracovna	4	14,12	PVC	
BBA11N04022	4022	pracovna	4	15,65	PVC	
BBA11N04023	4023	pracovna	4	15,35	PVC	
BBA11N04024	4024	strojovna	4	18,19	polyuretanový nátěr	neuklízí se
BBA11N04026	4026	kuchyňka	4	3,70	PVC	
BBA11N04027	4027	pracovna	4	15,24	PVC	
BBA11N04028	4028	pracovna	4	16,77	PVC	
BBA11N04029	4029	chodba	4	56,72	PVC	
BBA11N04030	4030	pracovna	4	22,60	PVC	
BBA11N04031	4031	pracovna	4	21,15	PVC	
BBA11N04032	4032	pracovna	4	38,86	PVC	
BBA11N04033	4033	pracovna	4	21,13	PVC	
BBA11N04034	4034	pracovna	4	20,46	PVC	
BBA11N04035	4035	pracovna	4	32,20	PVC	
BBA11N04036	4036	pracovna	4	20,33	PVC	
BBA11N04037	4037	pracovna	4	22,45	PVC	
BBA11N04038	4038	terasa	4	16,82	dřevoplast desky	neuklízí se
BBA11N05001	5001	chodba	5	22,39	keramická dlažba	
BBA11N05002	5002	rozvodna	5	7,62	polyuretanový nátěr	neuklízí se
BBA11N05003	5003	výtah	5	3,20	0	neuklízí se
BBA11N05004	5004	výtah	5	3,21	0	neuklízí se
BBA11N05006	5006	chodba	5	8,07	PVC	
BBA11N05007	5007	WC předsíň	5	2,38	keramická dlažba	
BBA11N05007a	5007a	Úklidová komora	5	1,29	keramická dlažba	
BBA11N05007b	5007b	WC muži pisoár	5	3,64	keramická dlažba	
BBA11N05007c	5007c	WC muži	5	1,52	keramická dlažba	
BBA11N05008	5008	WC předsíň	5	2,83	keramická dlažba	
BBA11N05008a	5008a	WC ženy	5	1,37	keramická dlažba	
BBA11N05009	5009	WC imobilní	5	5,28	keramická dlažba	
BBA11N05010	5010	pracovna	5	31,05	PVC	
BBA11N05011	5011	laboratoř	5	16,67	PVC	
BBA11N05012	5012	specializovaná pracovna	5	15,83	PVC	
BBA11N05013	5013	specializovaná pracovna	5	14,23	PVC	
BBA11N05014	5014	pracovna	5	14,10	PVC	
BBA11N05015	5015	pracovna	5	15,68	PVC	
BBA11N05016	5016	pracovna	5	15,34	PVC	
BBA11N05017	5017	strojovna	5	18,59	polyuretanový nátěr	neuklízí se
BBA11N05019	5019	kuchyňka	5	3,66	PVC	
BBA11N05020	5020	chodba	5	44,79	PVC	
BBA11N05021	5021	pracovna	5	44,39	PVC	
BBA11N05022	5022	pracovna	5	18,99	PVC	
BBA11N05023	5023	pracovna	5	18,70	PVC	
BBA11N05024	5024	pracovna	5	20,97	PVC	
BBA11N05025	5025	pracovna	5	20,47	PVC	
BBA11N05026	5026	pracovna	5	33,33	PVC	
BBA11N05027	5027	terasa	5	81,69	dřevoplast desky	neuklízí se
BBA11P01001	-1001	chodba	-1	30,63	keramická dlažba	
BBA11P01002	-1002	rozvodna	-1	7,50	polyuretanový nátěr	neuklízí se
BBA11P01003	-1003	výtah	-1	3,20	marmoleum	
BBA11P01004	-1004	výtah	-1	3,21	marmoleum	
BBA11P01005	-1005	schodiště	-1	13,10	keramická dlažba	
BBA11P01006	-1006	chodba	-1	24,29	polyuretanový nátěr	
BBA11P01007	-1007	WC předsíň	-1	3,86	keramická dlažba	
BBA11P01007a	-1007a	WC	-1	3,28	keramická dlažba	
BBA11P01008	-1008	sklad	-1	18,20	polyuretanový nátěr	neuklízí se
BBA11P01009	-1009	sklad	-1	30,65	polyuretanový nátěr	neuklízí se
BBA11P01010	-1010	rozvodna	-1	7,74	polyuretanový nátěr	neuklízí se
BBA11P01012	-1012	kotelna	-1	81,13	polyuretanový nátěr	neuklízí se
BBA11P01013	-1013	dílna	-1	12,84	polyuretanový nátěr	neuklízí se
BBA11P01014	-1014	strojovna	-1	45,97	polyuretanový nátěr	neuklízí se
BBA11P01015	-1015	sklad	-1	8,40	polyuretanový nátěr	neuklízí se
BBA11P01016	-1016	sklad	-1	207,23	epoxidová stěrka	1 x měsíčně

BBA11P01017	-1017	knihovna	-1	142,21	koberec Flotex	
BBA11P01018	-1018	výtah	-1	2,94	koberec Flotex	
BBA11P01019	-1019	schodiště	-1	12,69	koberc Flotex	
BBA11P01020	-1020	WC imobilní	-1	4,00	keramická dlažba	
BBA11P01021	-1021	WC předsíň	-1	3,05	keramická dlažba	
BBA11P01022	-1022	úklidová komora	-1	2,54	keramická dlažba	
BBA11P01023	-1023	rozvodna	-1	3,54	polyuretanový nátěr	neuklízí se
		součet všech ploch za budovu		**3853,84**		
BPB01N01001	1001	chodba	1	5,10	keramická dlažba	
BPB01N01002	1002	pracovna	1	13,75	koberec	
BPB01N01003	1003	pracovna	1	9,03	koberec	
BPB01N01004	1004	pracovna	1	9,19	PVC	
BPB01N01005	1005	učebna	1	37,84	PVC	
BPB01N01006	1006	předsíň	1	2,95	keramická dlažba	
BPB01N01007	1007	šatna	1	9,86	PVC	
BPB01N01008	1008	předsíň	1	2,67	keramická dlažba	
BPB01N01009	1009	sprcha	1	0,67	keramická dlažba	
BPB01N01010	1010	WC	1	1,29	keramická dlažba	
BPB01N01011	1011	pracovna	1	9,69	PVC	
BPB01N01012	1012	předsíň	1	2,71	keramická dlažba	
BPB01N01013	1013	sprcha	1	0,76	keramická dlažba	
BPB01N01014	1014	WC	1	1,87	keramická dlažba	
BPB01N01015	1015	předsíň	1	2,12	keramická dlažba	
BPB01N01016	1016	šatna	1	4,51	PVC	
BPB01N01017	1017	předsíň	1	1,04	keramická dlažba	
BPB01N01018	1018	sprcha	1	0,67	keramická dlažba	
BPB01N01019	1019	WC	1	1,44	keramická dlažba	
		součet všech ploch za budovu		**117,16**		
BPB02N01001	1001	garáž	1	24,06	betonová mazanina	neuklízí se
BPB02N01002	1002	sklad zahradního náčiní	1	22,11	betonová mazanina	neuklízí se
		součet všech ploch za budovu		**46,17**		

S1 Administrativní prostory (pracovny pedag. vědeckých prac. a ostatních zam.					PVC	koberec	Flotex	plovoucí podlaha	dřevěná/parkety	keramická dlažba
BBA02N02005	2005	pracovna	2	11,55	11,55 PVC					
BBA02N02005b	2005b	pracovna	2	8,26	8,26 PVC					
BBA02N03005	3005	pracovna	3	7,72		7,72 koberec				
BBA02N03006	3006	pracovna	3	10,36		10,36 koberec				
BBA02N03011	3011	pracovna	3	15,88		15,88 koberec				
BBA02N04004	4004	pracovna	4	13,35				13,35 plovoucí podlaha		
BBA02N04005	4005	pracovna	4	14,28	14,28 PVC					
BBA02N04006a	4006a	pracovna	4	14,19		14,19 koberec				
BBA02N04006b	4006b	pracovna	4	13,98	13,98 PVC					
BBA02N04007	4007	pracovna	4	13,36					13,36 dřevěná podlaha	
BBA02N04010	4010	pracovna	4	15,20		15,20 koberec				
BBA02N04011	4011	pracovna	4	14,97	14,97 PVC					
BBA02N04012	4012	pracovna	4	21,93	21,93 PVC					
BBA02N04013	4013	pracovna	4	14,80	14,80 PVC					
BBA02N04019	4019	pracovna	4	10,78	10,78 PVC					
BBA02N04020	4020	pracovna	4	11,42	11,42 PVC					
BBA02N04021	4021	pracovna	4	11,35	11,35 PVC					
BBA01N01001a	1001a	pracovna	1	12,46	12,46 PVC					
BBA01N01013	1013	pracovna	1	32,61	32,61 PVC					
BBA01N01015	1015	pracovna	1	15,26	15,26 PVC					
BBA01N01016	1016	pracovna	1	36,27	36,27 PVC					
BBA01N01017	1017	pracovna	1	10,54		10,54 koberec				
BBA01N01020	1020	pracovna	1	15,60	15,60 PVC					
BBA01N01020a	1020a	pracovna	1	11,73	11,73 PVC					
BBA01N01020b	1020b	pracovna	1	11,68	11,68 PVC					
BBA01N01020c	1020c	pracovna	1	11,82	11,82 PVC					
BBA01N01021	1021	pracovna	1	11,29	11,29 PVC					
BBA01N01021a	1021a	pracovna	1	9,60	9,60 PVC					
BBA01N01022	1022	pracovna	1	19,81	19,81 PVC					
BBA01N01023	1023	pracovna	1	12,59	12,59 PVC					
BBA01N01024	1024	pracovna	1	29,80					29,80 parkety	
BBA01N01025	1025	pracovna	1	15,18	15,18 PVC					
BBA01N01028	1028	pracovna	1	9,92	9,92 PVC					
BBA01N01029	1029	pracovna	1	11,67	11,67 PVC					
BBA01N01030	1030	pracovna	1	10,72	10,72 PVC					
BBA01N01031	1031	pracovna	1	10,74	10,74 PVC					
BBA01N01032	1032	pracovna	1	10,75	10,75 PVC					
BBA01N01033	1033	pracovna	1	10,63	10,63 PVC					
BBA01N01034	1034	pracovna	1	23,38	23,38 PVC					
BBA01N01037	1037	pracovna	1	10,55	10,55 PVC					
BBA01N01038	1038	pracovna	1	10,76	10,76 PVC					
BBA01N02009	2009	pracovna	2	8,35				8,35 plovoucí podlaha		
BBA01N02010	2010	pracovna	2	8,23				8,23 plovoucí podlaha		
BBA01N02011	2011	pracovna	2	8,14				8,14 plovoucí podlaha		
BBA01N02012	2012	pracovna	2	8,79				8,79 plovoucí podlaha		
BBA01N02013	2013	pracovna	2	12,68	12,68 PVC					
BBA01N02017	2017	pracovna	2	18,54		18,54 koberec				
BBA01N02018	2018	pracovna	2	24,10				24,10 plovoucí podlaha		
BBA01N02019	2019	pracovna	2	23,04	23,04 PVC					
BBA01N02020	2020	pracovna	2	12,47		12,47 koberec				
BBA01N02021	2021	pracovna	2	12,60				12,60 plovoucí podlaha		
BBA01N02022	2022	pracovna	2	19,97					19,97 parkety	
BBA01N02023	2023	pracovna	2	34,65					34,65 parkety	
BBA01N02024b	2024b	pracovna	2	12,58		12,58 koberec				
BBA01N02026	2026	pracovna	2	24,22		24,22 koberec				
BBA01N02027	2027	pracovna	2	13,17	13,17 PVC					
BBA01N02030	2030	pracovna	2	20,50		20,50 koberec				
BBA01N02032	2032	pracovna	2	11,37	11,37 PVC					
BBA01N02033	2033	pracovna	2	11,75	11,75 PVC					
BBA01N03007	3007	pracovna	3	9,14		9,14 koberec				

BBA01N03008	3008	pracovna	3	12,73	12,73	PVC		
BBA01N03009	3009	pracovna	3	16,79			16,79	koberec
BBA01N03010	3010	pracovna	3	20,76			20,76	koberec
BBA01N03012a	3012a	pracovna	3	10,14			10,14	koberec
BBA01N03012b	3012b	pracovna	3	10,14	10,14	PVC		
BBA01N03013	3013	pracovna	3	11,63	11,63	PVC		
BBA01N03015	3015	pracovna	3	19,93			19,93	koberec
BBA01N03016	3016	pracovna	3	17,46	17,46	PVC		
BBA01N03022	3022	pracovna	3	21,05			21,05	koberec
BBA01N04001	4001	pracovna	4	14,83	14,83	PVC		
BBA01N04011	4011	pracovna	4	17,95	17,95	PVC		
BBA01N04016	4016	pracovna	4	22,03	22,03	PVC		
BBA01N05003	5003	pracovna	5	14,11	14,11	PVC		
BBA01N05004	5004	pracovna	5	12,43	12,43	PVC		
BBA01N05005	5005	pracovna	5	11,69			11,69	koberec
BBA01N05006	5006	pracovna	5	11,68			11,68	koberec
BBA01N05015	5015	pracovna	5	12,13			12,13	koberec 20
BBA01N05016	5016	pracovna	5	12,43	12,43	PVC		
BBA01N05017	5017	pracovna	5	12,24	12,24	PVC		
BBA01N05018	5018	pracovna	5	10,30	10,30	PVC		
BBA01N05022	5022	pracovna	5	13,41	13,41	PVC 50		
BBA01N05023	5023	pracovna	5	15,87	15,87	PVC		
BBA01N05024	5024	pracovna	5	15,61	15,61	PVC		
BBA01N05025	5025	pracovna	5	15,64	15,64	PVC		
BBA01N05026	5026	pracovna	5	15,00				15,00 plovoucí podlaha
BBA01N05027	5027	pracovna	5	16,81	16,81	PVC		
BBA01N05028	5028	pracovna	5	16,59	16,59	PVC		
BBA01N05029	5029	pracovna	5	16,86	16,86	PVC		
BBA01N05030	5030	pracovna	5	14,91	14,91	PVC		
BBA01N05031	5031	pracovna	5	15,79	15,79	PVC		
BBA01N05032	5032	pracovna	5	15,56	15,56	PVC		
BBA01N05033	5033	pracovna	5	15,88	15,88	PVC		
BBA01N05034	5034	pracovna	5	13,56	13,56	PVC		
BBA01P01034	-1034	pracovna	-1	11,08	11,08	PVC		
BBA01P01035	-1035	pracovna	-1	11,00	11,00	PVC		
BBA01P01036	-1036	pracovna	-1	10,97	10,97	PVC		
BBA01P01037	-1037	pracovna	-1	10,99	10,99	PVC		
BBA05N01003	1003	pracovna	1	34,83			34,83	koberec
BBA05N01009	1009	pracovna	1	15,09			15,09	koberec
BBA05N01015	1015	pracovna	1	27,71			27,71	koberec
BBA05N01025	1025	pracovna	1	10,49			10,49	koberec
BBA05N02003	2003	pracovna	2	27,14			27,14	koberec
BBA05N02005	2005	pracovna	2	19,78	19,78	PVC		
BBA05N02006	2006	pracovna	2	10,45	10,45	PVC		
BBA05N02007	2007	pracovna	2	21,21	21,21	PVC		
BBA05N02009	2009	pracovna	2	21,21	21,21	PVC		
BBA05N02010	2010	pracovna	2	20,38	20,38	PVC		
BBA05N02011	2011	pracovna	2	20,67	20,67	PVC		
BBA05N02028	2028	pracovna	2	43,32	43,32	PVC		
BBA05N03003	3003	pracovna	3	27,14			27,14	koberec
BBA05N03005	3005	pracovna	3	19,78	19,78	PVC		
BBA05N03006	3006	pracovna	3	10,55	10,55	PVC		
BBA05N03007	3007	pracovna	3	21,11	21,11	PVC		
BBA05N03009	3009	pracovna	3	21,21			21,21	koberec
BBA05N03010	3010	pracovna	3	20,38	20,38	PVC		
BBA05N03011	3011	pracovna	3	20,82	20,82	PVC		
BBA05N04003	4003	pracovna	4	27,14			27,14	koberec
BBA05N04005	4005	pracovna	4	19,78	19,78	PVC		
BBA05N04006	4006	pracovna	4	10,55	10,55	PVC		
BBA05N04007	4007	pracovna	4	21,11	21,11	PVC		
BBA05N04009	4009	pracovna	4	21,21	21,21	PVC		

BBA05N04010	4010	pracovna	4	20,38	20,38 PVC			
BBA05N04011	4011	pracovna	4	20,82	20,82 PVC			
BBA05N05003	5003	pracovna	5	27,14		27,14 koberec		
BBA05N05005	5005	pracovna	5	19,78	19,78 PVC			
BBA05N05006	5006	pracovna	5	10,55	10,55 PVC			
BBA05N05007	5007	pracovna	5	21,11	21,11 PVC			
BBA05N05009	5009	pracovna	5	21,21	21,21 PVC			
BBA05N05010	5010	pracovna	5	20,38	20,38 PVC			
BBA05N05011	5011	pracovna	5	20,82	20,82 PVC			
BBA05N05014a	5014a	pracovna	5	15,82	15,82 PVC			
BBA05N05014b	5014b	pracovna	5	9,48	9,48 PVC			
BBA05N06003	6003	pracovna	6	34,00	34,00 PVC			
BBA05N06004	6004	pracovna	6	20,51	20,51 PVC			
BBA05N06005	6005	pracovna	6	21,19	21,19 PVC			
BBA05N06007	6007	pracovna	6	21,29	21,29 PVC			
BBA05N06008	6008	pracovna	6	20,51	20,51 PVC			
BBA05N06009	6009	pracovna	6	21,29	21,29 PVC			
BBA05N07002	7002	pracovna	7	13,12		13,12 koberec		
BBA05N07003	7003	pracovna	7	17,17		17,17 koberec		
BBA05N07004	7004	pracovna	7	19,28		19,28 koberec		
BBA05N07005	7005	pracovna	7	19,15		19,15 koberec		
BBA05N07006	7006	pracovna	7	19,16		19,16 koberec		
BBA05P01040a	-1040a	pracovna	-1	33,28			33,28 koberec Flotex	
BBA05P01047	-1047	pracovna	-1	13,32		13,32 koberec		
BBA05P01059	-1059	pracovna	-1	13,37		13,37 koberec		
BBA03N01003	1003	pracovna	1	18,19		18,19 koberec		
BBA03N01003a	1003a	pracovna	1	17,06		17,06 koberec		
BBA03N01022	1022	pracovna	1	21,72	21,72 PVC			
BBA03N01024	1024	pracovna	1	13,69		13,69 koberec		
BBA03N01025	1025	pracovna	1	10,39		10,39 koberec		
BBA03N01026	1026	pracovna	1	13,73		13,73 koberec		
BBA03N02009	2009	pracovna	2	22,99	22,99 PVC			
BBA03N02010	2010	pracovna	2	14,35		14,35 koberec		
BBA03N02011	2011	pracovna	2	14,48	14,48 PVC 100			
BBA03N02012	2012	pracovna	2	18,09	18,09 PVC			
BBA03N02021	2021	pracovna	2	13,44	13,44 PVC			
BBA03N02022	2022	pracovna	2	13,12	13,12 PVC			
BBA03N02023	2023	pracovna	2	13,21	13,21 PVC			
BBA03N02024	2024	pracovna	2	12,60	12,60 PVC			
BBA03N02025	2025	pracovna	2	13,03	13,03 PVC			
BBA03N02026	2026	pracovna	2	17,04	17,04 PVC			
BBA03N02030	2030	pracovna	2	12,54		12,54 koberec		
BBA03N02031	2031	pracovna	2	11,64		11,64 koberec		
BBA03N02032	2032	pracovna	2	25,63		25,63 koberec		
BBA03N02034	2034	pracovna	2	19,36	19,36 PVC			
BBA03N02035	2035	pracovna	2	14,05		14,05 koberec		
BBA03N02036	2036	pracovna	2	13,99		13,99 koberec		
BBA03N02037	2037	pracovna	2	11,35		11,35 koberec		
BBA03N02038	2038	pracovna	2	27,26	27,26 PVC			
BBA03N02039	2039	pracovna	2	20,58	20,58 PVC			
BBA03N02041	2041	pracovna	2	13,99		13,99 koberec		
BBA03N02042	2042	pracovna	2	18,38		18,38 koberec 50		
BBA03N03012	3012	pracovna	3	14,01		14,01 koberec		
BBA03N03014	3014	pracovna	3	12,54		12,54 koberec		
BBA03N03015	3015	pracovna	3	15,57		15,57 koberec		
BBA03N03016	3016	pracovna	3	14,39		14,39 koberec		
BBA03N03017	3017	pracovna	3	14,11		14,11 koberec		
BBA03N03018	3018	pracovna	3	18,39		18,39 koberec		
BBA03N03019	3019	pracovna	3	28,51		28,51 koberec		
BBA03N03020	3020	pracovna	3	12,89		12,89 koberec		
BBA03N03021	3021	pracovna	3	13,28	13,28 PVC			

BBA03N03022	3022	pracovna	3	15,87		15,87	koberec		
BBA03N03023	3023	pracovna	3	15,39		15,39	koberec		
BBA03N03025	3025	pracovna	3	10,00		10,00	koberec		
BBA03N04006	4006	pracovna	4	11,09	11,09 PVC				
BBA03N04008	4008	pracovna	4	17,80		17,80	koberec		
BBA03N04011	4011	pracovna	4	17,49		17,49	koberec		
BBA03N04012	4012	pracovna	4	13,74		13,74	koberec		
BBA03N04013	4013	pracovna	4	13,79		13,79	koberec		
BBA03N04014	4014	pracovna	4	14,38		14,38	koberec		
BBA03N04015	4015	pracovna	4	13,78		13,78	koberec		
BBA03N04016	4016	pracovna	4	10,92		10,92	koberec		
BBA03N04024	4024	pracovna	4	14,85	14,85 PVC				
BBA03N04025	4025	pracovna	4	13,62	13,62 PVC				
BBA03N04026	4026	pracovna	4	17,32	17,32 PVC				
BBA03N04027	4027	pracovna	4	22,05	22,05 PVC				
BBA03N05001	5001	pracovna	5	21,76		21,76	koberec		
BBA03N05002	5002	pracovna	5	24,28		24,28	koberec 70		
BBA03N05003	5003	pracovna	5	23,98	23,98 PVC				
BBA03N05004	5004	pracovna	5	23,84	23,84 PVC				
BBA03N05008	5008	pracovna	5	36,72	22,69 PVC 22,69/koberec 14,03	14,03	koberec		
BBA03N05009	5009	pracovna	5	36,79	22,69 PVC 22,69/koberec 14,1	14,1	koberec		
BBA03N05010	5010	pracovna	5	23,09		23,09	koberec		
BBA03N05011	5011	pracovna	5	23,16		23,16	koberec		
BBA03N05012	5012	pracovna	5	24,23		24,23	koberec		
BBA03N05013	5013	pracovna	5	24,15		24,15	koberec		
BBA03N05014	5014	pracovna	5	17,66		17,66	koberec		
BBA03P01007	-1007	pracovna	-1	16,85		16,85	koberec		
BBA03P01007a	-1007a	pracovna	-1	17,76		17,76	koberec		
BBA03P01008	-1008	pracovna	-1	15,88		15,88	koberec		
BBA03P01009	-1009	pracovna	-1	14,71		14,71	koberec		
BBA03P01010a	-1010a	pracovna	-1	19,62		19,62	koberec		
BBA03P01034	-1034	pracovna	-1	19,18	19,18 PVC				
BBA03P01038	-1038	pracovna	-1	24,76					24,76 parkety
BBA03P01039	-1039	pracovna	-1	25,74					25,74 parkety
BBA03P01045	-1045	pracovna	-1	7,77	7,77 PVC				
BBA11N01009	1009	pracovna	1	17,90	17,90 PVC				
BBA11N01010	1010	pracovna	1	25,62	25,62 PVC				
BBA11N03008	3008	pracovna	3	24,11	24,11 PVC				
BBA11N03009	3009	pracovna	3	20,02	20,02 PVC				
BBA11N03010	3010	pracovna	3	47,68	47,68 PVC				
BBA11N03011	3011	Pracovna	3	32,41	32,41 PVC				
BBA11N03022	3022	pracovna	3	8,00				8,00 koberec Flotex	
BBA11N04009	4009	pracovna	4	32,34	32,34 PVC				
BBA11N04010	4010	pracovna	4	14,71	14,71 PVC				
BBA11N04011	4011	pracovna	4	14,76	14,76 PVC				
BBA11N04012	4012	pracovna	4	16,76	16,76 PVC				
BBA11N04013	4013	pracovna	4	14,90	14,90 PVC				
BBA11N04018	4018	pracovna	4	16,52	16,52 PVC				
BBA11N04019	4019	pracovna	4	15,74	15,74 PVC				
BBA11N04020	4020	pracovna	4	14,13	14,13 PVC				
BBA11N04021	4021	pracovna	4	14,12	14,12 PVC				
BBA11N04022	4022	pracovna	4	15,65	15,65 PVC				
BBA11N04023	4023	pracovna	4	15,35	15,35 PVC				
BBA11N04027	4027	pracovna	4	15,24	15,24 PVC				
BBA11N04028	4028	pracovna	4	16,77	16,77 PVC				
BBA11N04030	4030	pracovna	4	22,60	22,60 PVC				
BBA11N04031	4031	pracovna	4	21,15	21,15 PVC				
BBA11N04032	4032	pracovna	4	38,86	38,86 PVC				
BBA11N04033	4033	pracovna	4	21,13	21,13 PVC				
BBA11N04034	4034	pracovna	4	20,46	20,46 PVC				
BBA11N04035	4035	pracovna	4	32,20	32,20 PVC				

BBA11N04036	4036	pracovna	4	20,33	20,33	PVC											
BBA11N04037	4037	pracovna	4	22,45	22,45	PVC											
BBA11N05010	5010	pracovna	5	31,05	31,05	PVC 150											
BBA11N05014	5014	pracovna	5	14,10	14,10	PVC											
BBA11N05015	5015	pracovna	5	15,68	15,68	PVC											
BBA11N05016	5016	pracovna	5	15,34	15,34	PVC											
BBA11N05021	5021	pracovna	5	44,39	44,39	PVC											
BBA11N05022	5022	pracovna	5	18,99	18,99	PVC											
BBA11N05023	5023	pracovna	5	18,70	18,70	PVC											
BBA11N05024	5024	pracovna	5	20,97	20,97	PVC											
BBA11N05025	5025	pracovna	5	20,47	20,47	PVC											
BBA11N05026	5026	pracovna	5	33,33	33,33	PVC											
BPB01N01002	1002	pracovna	1	13,75			13,75	koberec									
BPB01N01003	1003	pracovna	1	9,03			9,03	koberec									
BPB01N01004	1004	pracovna	1	9,19	9,19	PVC											
BPB01N01011	1011	pracovna	1	9,69	9,69	PVC											
BBA05N03008	3008	pracovna	3	42,37									-		42,37	keramická dlažba	
BBA02N01011	1011	kabinet TV	1	12,38	12,38	PVC											
PRACOVNY				4593,15	2858,08	162 místností	1404,58	84 místností		2 místnosti	98,56	8 místností	148,28	6 místností	42,37	1 místnost	

celkem 261 místností
(v seznamu 263, 2 se půlí
povrchem materiálu na 2)

S2 Učebny, seminární místnosti, hudebny, tělocvičny, nářaďovny				koberec	koberec Flotex	parkety	PVC	gumový povrch	keramická dlažba	marmoleum
BBA03N04002	4002	hudebna A	4	18,70 koberec						
BBA03N04003	4003	hudebna B	4	16,34 koberec						
BBA03N04004	4004	hudebna C	4	17,30 koberec						
BBA03N04005	4005	hudebna D	4	17,42 koberec						
BBA03N04033	4033	hudebna E	4	12,35 koberec						
BBA03N04034	4034	hudebna F	4	14,97 koberec						
BBA03N04035	4035	hudebna G	4	14,23 koberec						
BBA03N04036	4036	hudebna H	4	13,50 koberec						
BBA02N01003	1003	nářaďovna	1			36,07 parkety				
BBA03P01005	-1005	nářaďovna	-1			35,66 parkety				
BBA03P01005a	-1005a	nářaďovna	-1			38,43 parkety				
BBA03N01028	1028	PC učebna č. 28	1				80,47 PVC			
BBA03P01049	-1049	posilovna	-1					66,75 gumový povrch		
BBA05N04008a	4008a	seminární místnost	4						42,51 keramická dlažba	
BBA05N06006a	6006a	seminární místnost č. 65	6	42,51 koberec						
BBA03N01027	1027	seminární pracovna	1				37,08 PVC			
BPB01N01005	1005	učebna	1				37,84 PVC			
BBA02N04008	4008	učebna 16	4				30,09 PVC			
BBA01P01038	-1038	učebna 19A	-1				22,81 PVC			
BBA02N02008	2008	učebna 3	2				50,99 PVC			
BBA01P01005	-1005	učebna 9	-1				32,94 PVC			
BBA02N02003	2003	učebna č. 1	2							204,80 marmoleum
BBA01N04009	4009	učebna č. 10	4				52,45 PVC			
BBA01N04010	4010	učebna č. 11	4				45,37 PVC			
BBA01N04012	4012	učebna č. 12	4				53,27 PVC			
BBA01N04013	4013	učebna č. 13	4				73,99 PVC			
BBA01N04014	4014	učebna č. 14	4				34,92 PVC			
BBA01N04015	4015	učebna č. 15	4				61,08 PVC			
BBA02M01006	1032	učebna č. 18A - ateliér	1				58,67 PVC			
BBA02M01006a	1006a	učebna č. 18B - nad průjezdem	1				58,92 PVC			
BBA01P01032	-1032	učebna č. 19 - zkušebna dramatické	-1	52,73 koberec						
BBA01N01019	1019	učebna č. 2	1				36,12 PVC			
BBA03N01001	1001	učebna č. 20	1		97,47 koberec Flotex					
BBA03N01002	1002	učebna č. 21	1				45,23 PVC			
BBA03N01009	1009	učebna č. 23	1				65,44 PVC			
BBA03N01010	1010	učebna č. 23a	1				68,64 PVC			
BBA03N01019	1019	učebna č. 24	1				67,26 PVC			
BBA03N01020	1020	učebna č. 25	1				65,00 PVC			
BBA03N01028b	1028b	učebna č. 28A	1	33,91 koberec						
BBA03N02004	2004	učebna č. 30	2				128,20 PVC			
BBA03N02019	2019	učebna č. 32	2				86,86 PVC			
BBA03N02028	2028	učebna č. 33	2	37,32 koberec						
BBA03N02043	2043	učebna č. 34	2				53,01 PVC			
BBA03N02045	2045	učebna č. 35	2				132,60 PVC			
BBA03N03008	3008	učebna č. 36	3				65,21 PVC			
BBA03N03009	3009	učebna č. 37	3				60,84 PVC			
BBA03N03010	3010	učebna č. 38	3				54,42 PVC			
BBA03N03011	3011	učebna č. 39	3				54,34 PVC			
BBA01N03014	3014	učebna č. 4	3				47,02 PVC			
BBA03N04023	4023	učebna č. 41	4				43,39 PVC			
BBA03N04022	4022	učebna č. 42	4				39,67 PVC			
BBA03N04018	4018	učebna č. 43	4				36,20 PVC			
BBA03P01027	-1027	učebna č. 47 - dílna	-1				40,20 PVC		27,31 dlažba	
BBA01N03018	3018	učebna č. 5	3				54,46 PVC			
BBA05N01024	1024	učebna č. 50	1							299,69 marmoleum
BBA05N02013	2013	učebna č. 51	2				56,46 PVC			
BBA05N02014	2014	učebna č. 52	2				40,86 PVC			

BBA05N02002	2002	učebna č. 53		2									44,07	PVC				
BBA05N03013	3013	učebna č. 54		3									56,03	PVC				
BBA05N03014	3014	učebna č. 55		3									40,86	PVC				
BBA05N03002	3002	učebna č. 56		3									44,07	PVC				
BBA05N04013	4013	učebna č. 57		4									56,03	PVC				
BBA05N04014	4014	učebna č. 58		4									40,86	PVC				
BBA05N04002	4002	učebna č. 59		4									44,07	PVC				
BBA01N03017	3017	učebna č. 5a		3									35,67	PVC				
BBA01N03019	3019	učebna č. 6		3									48,28	PVC				
BBA05N05013	5013	učebna č. 60		5									64,37	PVC				
BBA05N05002	5002	učebna č. 62		5									44,03	PVC				
BBA05N06012	6012	učebna č. 63		6									43,58	PVC				
BBA05N06013	6013	učebna č. 64		6									53,21	PVC				
BBA05P01002	-1002	učebna č. 66		-1									44,26	PVC				
BBA05P01007	-1007	učebna č. 67		-1									51,63	PVC				
BBA01N03020	3020	učebna č. 7		3									46,36	PVC				
BBA11N01014	1014	učebna č. 70		1									32,46	PVC				
BBA11N01023	1023	učebna č. 71		1			24,79	koberec Flotex										
BBA11N02015	2015	učebna č. 72		2			69,05	koberec Flotex										
BBA11N02018	2018	učebna č. 73		2									45,08	PVC				
BBA11N03018	3018	učebna č. 74		3			24,00	koberec Flotex										
BBA01N02029	2029	učebna č. 84-L4		2									47,23	PVC				
BBA03P01050	-1050	učebna uč. 29		-1					68,02	parkety								
BBA02N04022	4022	počítačová učebna		4									35,28	PVC				
BBA02N01004	1004	tělocvična		1					206,92	parkety								
BBA03P01006	-1006	tělocvična		-1					210,70	parkety								
celkem plochy			4733,2		291,28	12 místností	215,31	4 místností	595,80	6 místností	2989,75	57 místností	66,75	1 místnost	69,82	2 místnosti	504,49	2 místnosti
celkem 83 místností (1 se půlí dvěma povrchy)																		

S3 Laboratoře, specializované výukové prostory a pracovny, vrátnice						PVC		keramická dlažba		koberec
BBA11N04008	4008	audio laboratoř	4	29,45	29,45	PVC				
BBA11N04007	4007	audio laboratoř - temná	4	13,32	13,32	PVC				
BBA03P01028	-1028	dílna	-1	63,92			63,92	keramická dlažba		
BBA03P01031	-1031	dílna	-1	20,64			20,64	keramická dlažba		
BBA02N04018	4018	dílna - textilní tvorba	4	22,16	22,16	PVC				
BBA01N05020	5020	fotolaboratoř	5	16,48	16,48	PVC				
BBA01N05010	5010	grafická dílna	5	45,25	45,25	PVC				
BBA01N01036	1036	laboratoř	1	22,84	22,84	PVC				
BBA01N02035	2035	laboratoř	2	21,24	21,24	PVC				
BBA11N05011	5011	laboratoř	5	16,67	16,67	PVC				
BBA02N02006a	2006a	laboratoř 85	2	47,63	47,63	PVC				
BBA02N02004	2004	laboratoř 86	2	38,17	38,17	PVC				
BBA01P01022	-1022	laboratoř č. 80	-1	28,48	28,48	PVC				
BBA02N03008	3008	laboratoř L10-90	3	41,30	41,30	PVC				
BBA02N01016b	1016b	laboratoř L1-81	1	39,38	39,38	PVC				
BBA02N01017	1017	laboratoř L2	1	49,89	49,89	PVC				
BBA02N01013b	1013b	laboratoř L3-83	1	32,44	32,44	PVC				
BBA02N03012	3012	laboratoř L7-87	3	49,72	49,72	PVC				
BBA02N02006b	2006b	laboratoř optiky L5a	2	18,57	18,57	PVC				
BBA02N03010	3010	laroratoř L8-88	3	32,08	32,08	PVC				
BBA02N03009	3009	laroratoř L9-89	3	36,19	36,19	PVC				
BBA02N04009	4009	sádrovna	4	15,86			15,86	keramická dlažba		
BBA02N04016	4016	sítotisk	4	10,80					10,80	koberec
BBA11N05012	5012	specializovaná pracovna	5	15,83	15,83	PVC				
BBA11N05013	5013	specializovaná pracovna	5	14,23	14,23	PVC				
BBA02N02007	2007	speciální laboraroř	2	15,98	15,98	PVC				
BBA01P01004	-1004	vypalovací pec	-1	10,09			10,09	keramická dlažba		
BBA02N01013a	1013a	přípravna	1	18,31	18,31	PVC				
BBA01P01038a	-1038a	relaxační místnost	-1	21,92					21,92	koberec
BBA03P01033	-1033	temná komora	-1	13,32			13,32	keramická dlažba		
BBA05N01016	1016	vrátnice	1	16,69	16,69	PCV				
BBA03N01011	1011	vrátnice	1	14,96	14,96	PVC				
celkem plochy				853,81	697,26	25 místností	123,83	5 místností	32,72	2 místnosti
celkem 32 místností										

S4 WC, sprchy, šatny, úklidové komory apod.						keramická dlažba	PVC
BBA05N02016	2016	pisoár	2	3,42	3,42	keramická dlažba	
BBA05N03016	3016	pisoár	3	3,42	3,42	keramická dlažba	
BBA05N04016	4016	pisoár	4	3,42	3,42	keramická dlažba	
BBA05N05016	5016	pisoár	5	3,42	3,42	keramická dlažba	
BBA05N06015	6015	pisoár	6	3,42	3,42	keramická dlažba	
BBA05N01028	1028	pisoáry	1	11,39	11,39	keramická dlažba	
BBA05N01027	1027	předsíň WC	1	9,87	9,87	keramická dlažba	
BBA05N01030	1030	předsíň WC	1	9,25	9,25	keramická dlažba	
BBA05N01032	1032	předsíň WC	1	8,29	8,29	keramická dlažba	
BBA05N02027	2027	předsíň WC	2	1,80	1,80	keramická dlažba	
BBA05N04027	4027	předsíň WC	4	1,80	1,80	keramická dlažba	
BBA05N05027	5027	předsíň WC	5	1,80	1,80	keramická dlažba	
BBA05N06026	6026	předsíň WC	6	1,80	1,80	keramická dlažba	
BBA05P01052	-1052	předsíň WC	-1	0,91	0,91	keramická dlažba	
BBA05P01055	-1055	předsíň WC	-1	1,03	1,03	keramická dlažba	
BBA03N01007	1007	předsíň WC	1	9,74	9,74	keramická dlažba	
BBA03N03005	3005	předsíň WC	3	3,36	3,36	keramická dlažba	
BBA03P01012	-1012	předsíň WC	-1	3,10	3,10	keramická dlažba	
BBA05N07008	7008	předsíň WC muži	7	1,12	1,12	keramická dlažba	
BBA03N04028	4028	předsíň WC muži	4	1,65	1,65	keramická dlažba 20	
BBA03N03007a	3007a	předsíň WC žen	3	6,85	6,85	keramická dlažba	
BBA05N07009	7009	Předsíň WC ženy	7	1,12	1,12	keramická dlažba	
BBA03N01008	1008	předsíň WC ženy	1	6,88	6,88	keramická dlažba	
BBA03N02017a	2007a	předsíň WC ženy	2	6,88	6,88	keramická dlažba	
BBA01N03002	3002	předsíň, WC	3	1,96	1,96	keramická dlažba	
BBA01N03005	3005	předsíň, WC ženy	3	5,30	5,30	keramická dlažba	
BBA02M01004b	1004b	sprcha	1	3,26	3,26	keramická dlažba	
BBA02N01011a	1011a	sprcha	1	2,01	2,01	keramická dlažba	
BBA01P01027c	-1027c	sprcha	-1	3,24	3,24	keramická dlažba	
BBA05P01048	-1048	sprcha	-1	5,05	5,05	keramická dlažba	
BBA05P01057	-1057	sprcha	-1	5,06	5,06	keramická dlažba	
BBA03N05020	5020	sprcha	5	3,32	3,32	keramická dlažba	
BBA03P01015	-1015	sprcha	-1	3,90	3,90	keramická dlažba	
BPB01N01009	1009	sprcha	1	0,67	0,67	keramická dlažba	
BPB01N01013	1013	sprcha	1	0,76	0,76	keramická dlažba	
BPB01N01018	1018	sprcha	1	0,67	0,67	keramická dlažba	
BBA03P01055	-1055	sprcha muži	-1	8,91	8,91	keramická dlažba	
BBA03P01057c	-1057c	sprcha učitelé	-1	1,40	1,40	keramická dlažba	
BBA03P01054	-1054	sprcha ženy	-1	7,57	7,57	keramická dlažba	
BBA01N01001b	1001b	šatna	1	11,35			11,35 PVC
BBA01P01025	-1025	šatna	-1	30,14			30,14 PVC
BBA01P01027a	-1027a	šatna	-1	16,22			16,22 PVC
BBA01P01027b	-1027b	šatna	-1	15,79	15,79	keramická dlažba 40	
BBA01P01028	-1028	šatna	-1	7,88			7,88 PVC
BBA11N01005a	1005a	šatna	1	6,37			6,37 PVC
BPB01N01007	1007	šatna	1	9,86			9,86 PVC
BPB01N01016	1016	šatna	1	4,51			4,51 PVC
BBA03P01056	-1056	šatna muži	-1	18,40	18,40	keramická dlažba	
BBA02M01003	1003	šatna mužů - zvýšené 1.	1	16,02			16,02 PVC
BBA03P01057	-1057	šatna učitelé	-1	7,23			7,23 PVC
BBA02M01002	1002	šatna učitelů	1	18,27			18,27 PVC
BBA03P01046	-1046	šatna úklidu	-1	7,67	7,67	keramická dlažba	
BBA02N01010	1010	šatna žen	1	15,85			15,85 PVC
BBA03P01053	-1053	šatna ženy	-1	20,55	20,55	keramická dlažba	
BBA02M01005c	1005c	úklidová komora	1	1,56	1,56	keramická dlažba	
BBA01N04005a	4005a	úklidová komora	4	3,90	3,90	keramická dlažba	
BBA01P01043	-1043	úklidová komora	-1	1,20	1,20	keramická dlažba	
BBA05N03019	3019	úklidová komora	3	1,44	1,44	keramická dlažba	
BBA05N07011	7011	úklidová komora	7	1,16	1,16	keramická dlažba	
BBA05P01028	-1028	úklidová komora	-1	1,06	1,06	keramická dlažba	
BBA05P01053	-1053	úklidová komora	-1	1,94	1,94	keramická dlažba 50	
BBA03N01008c	1008c	úklidová komora	1	1,96	1,96	keramická dlažba	
BBA03N02015	2015	úklidová komora	2	1,96	1,96	keramická dlažba	
BBA03N03026	3026	úklidová komora	3	2,08	2,08	keramická dlažba	
BBA03N04021	4021	úklidová komora	4	3,18	3,18	keramická dlažba	
BBA03P01044b	-1044b	úklidová komora	-1	4,94	4,94	keramická dlažba	
BBA11N01017	1017	úklidová komora	1	1,82	1,82	keramická dlažba	
BBA11N02010	2010	úklidová komora	2	2,40	2,40	keramická dlažba	
BBA11N03015	3015	úklidová komora	3	1,91	1,91	keramická dlažba	
BBA11N04017	4017	úklidová komora	4	1,89	1,89	keramická dlažba	
BBA11N05007a	5007a	Úklidová komora	5	1,29	1,29	keramická dlažba	
BBA11P01022	-1022	úklidová komora	-1	2,54	2,54	keramická dlažba	
BBA02N03002	3002	úklidová místnost	3	4,17	4,17	keramická dlažba	

BBA01P01042	-1042	umývárna	-1	1,85	1,85	keramická dlažba
BBA03N05017	5017	umývárna	5	4,34	4,34	keramická dlažba
BBA05N02015	2015	umývárna - muži	2	4,94	4,94	keramická dlažba
BBA05N03015	3015	umývárna - muži	3	4,94	4,94	keramická dlažba
BBA05N04015	4015	umývárna - muži	4	4,94	4,94	keramická dlažba
BBA05N05015	5015	umývárna - muži	5	4,94	4,94	keramická dlažba
BBA05N06014	6014	umývárna - muži	6	4,94	4,94	keramická dlažba
BBA05N02020	2020	umývárna - ženy	2	4,94	4,94	keramická dlažba
BBA05N03020	3020	umývárna - ženy	3	4,94	4,94	keramická dlažba
BBA05N04020	4020	umývárna - ženy	4	4,94	4,94	keramická dlažba
BBA05N05020	5020	umývárna - ženy	5	4,94	4,94	keramická dlažba
BBA05N06019	6019	umývárna - ženy	6	4,94	4,94	keramická dlažba
BBA02M01004	1004	umývárna + WC muži	1	12,53	12,53	keramická dlažba
BBA02M01004a	1004a	WC	1	1,68	1,68	keramická dlažba
BBA02M01005d	1005d	WC	1	1,60	1,60	keramická dlažba
BBA01N01006	1006	WC	1	6,41	6,41	keramická dlažba
BBA01N01006a	1006a	WC	1	2,01	2,01	keramická dlažba
BBA01N01008	1008	WC	1	7,49	7,49	keramická dlažba 80
BBA01N02005	2005	WC	2	8,42	8,42	keramická dlažba
BBA01N02007	2007	WC	2	6,88	6,88	keramická dlažba
BBA01N03003	3003	WC	3	8,28	8,28	keramická dlažba
BBA01N03006	3006	WC	3	7,60	7,60	keramická dlažba
BBA01N04003	4003	WC	4	8,60	8,60	keramická dlažba
BBA01N05011	5011	WC	5	4,10	4,10	keramická dlažba
BBA05P01032a	-1032a	WC	-1	2,16	2,16	keramická dlažba
BBA03N01005a	1005a	WC	1	3,11	3,11	keramická dlažba
BBA03N02046a	2046a	WC	2	3,02	3,02	keramická dlažba
BBA03N03005a	3005a	WC	3	1,49	1,49	keramická dlažba
BBA03N04032	4032	WC	4	2,94	2,94	keramická dlažba
BBA03P01013	-1013	WC	-1	3,03	3,03	keramická dlažba
BBA03P01016	-1016	WC	-1	1,89	1,89	keramická dlažba
BBA03P01054a	-1054a	WC	-1	4,35	4,35	keramická dlažba
BBA03P01055a	-1055a	WC	-1	4,82	4,82	keramická dlažba
BBA03P01057b	-1057b	WC	-1	1,09	1,09	keramická dlažba
BBA11P01007a	-1007a	WC	-1	3,28	3,28	keramická dlažba
BPB01N01010	1010	WC	1	1,29	1,29	keramická dlažba
BPB01N01014	1014	WC	1	1,87	1,87	keramická dlažba
BPB01N01019	1019	WC	1	1,44	1,44	keramická dlažba 100
BBA05N01013	1013	WC - invalidé	1	5,76	5,76	keramická dlažba
BBA05P01023	-1023	WC - invalidé	-1	3,56	3,56	keramická dlažba
BBA05N02017	2017	WC - muži	2	2,58	2,58	keramická dlažba
BBA05N03017	3017	WC - muži	3	2,58	2,58	keramická dlažba
BBA05N04017	4017	WC - muži	4	2,58	2,58	keramická dlažba
BBA05N05017	5017	WC - muži	5	2,58	2,58	keramická dlažba
BBA05N06016	6016	WC - muži	6	2,58	2,58	keramická dlažba
BBA05N07007	7007	WC - muži	7	1,18	1,18	keramická dlažba
BBA03N03004	3004	WC - muži	3	7,75	7,75	keramická dlažba
BBA02M01001	1001	WC - zvýšené 1. NP	1	1,37	1,37	keramická dlažba
BBA05N02021	2021	WC - ženy	2	3,54	3,54	keramická dlažba
BBA05N03021	3021	WC - ženy	3	3,54	3,54	keramická dlažba
BBA05N04021	4021	WC - ženy	4	3,54	3,54	keramická dlažba
BBA05N05021	5021	WC - ženy	5	3,54	3,54	keramická dlažba
BBA05N06020	6020	WC - ženy	6	3,54	3,54	keramická dlažba
BBA05N07010	7010	WC - ženy	7	1,22	1,22	keramická dlažba
BBA05P01024	-1024	WC - ženy	-1	1,82	1,82	keramická dlažba
BBA03N03007	3007	WC - ženy	3	4,73	4,73	keramická dlažba
BBA02N02010	2010	WC imobilní	2	5,61	5,61	keramická dlažba
BBA11N01018	1018	WC imobilní	1	4,60	4,60	keramická dlažba
BBA11N01024	1024	WC imobilní	1	4,38	4,38	keramická dlažba
BBA11N01026	1026	WC imobilní	1	4,24	4,24	keramická dlažba
BBA11N02009	2009	WC imobilní	2	4,99	4,99	keramická dlažba
BBA11N03014	3014	WC imobilní	3	4,97	4,97	keramická dlažba
BBA11N03019	3019	WC imobilní	3	4,50	4,50	keramická dlažba
BBA11N03021	3021	WC imobilní	3	4,30	4,30	keramická dlažba
BBA11N04016	4016	WC imobilní	4	5,04	5,04	keramická dlažba
BBA11N05009	5009	WC imobilní	5	5,28	5,28	keramická dlažba
BBA11P01020	-1020	WC imobilní	-1	4,00	4,00	keramická dlažba
BBA01P01045	-1045	WC imobilní + ženy	-1	3,44	3,44	keramická dlažba 130
BBA03N01008b	1008b	WC invalidé	1	2,87	2,87	keramická dlažba
BBA03N02016	2016	WC invalidé	2	2,81	2,81	keramická dlažba
BBA03N03026a	3026a	WC invalidé	3	3,08	3,08	keramická dlažba
BBA02N02011a	2011a	WC muži	2	1,89	1,89	keramická dlažba
BBA02N03003	3003	WC muži	3	4,75	4,75	keramická dlažba
BBA02N03003a	3003a	WC muži	3	6,48	6,48	keramická dlažba

BBA02N03003b	3003b	WC muži	3	1,46	1,46	keramická dlažba		
BBA02N03003c	3003c	WC muži	3	1,47	1,47	keramická dlažba		
BBA01P01006a	-1006	WC muži	-1	7,51	7,51	keramická dlažba		
BBA01P01041	-1041	WC muži	-1	1,94	1,94	keramická dlažba		
BBA05N01029	1029	WC muži	1	3,24	3,24	keramická dlažba		
BBA05P01031	-1031	WC muži	-1	5,94	5,94	keramická dlažba		
BBA05P01032	-1032	WC muži	-1	5,28	5,28	keramická dlažba		
BBA05P01050	-1050	WC muži	-1	1,56	1,56	keramická dlažba		
BBA05P01051	-1051	WC muži	-1	0,95	0,95	keramická dlažba 145		
BBA03N01005	1005	WC muži	1	4,50	4,50	keramická dlažba		
BBA03N02046	2046	WC muži	2	4,17	4,17	keramická dlažba		
BBA03N04031	4031	WC muži	4	4,83	4,83	keramická dlažba		
BBA03N04031a	4031a	WC muži	4	2,28	2,28	keramická dlažba		
BBA11N01015	1015	WC muži	1	3,94	3,94	keramická dlažba 150		
BBA11N02011a	2011a	WC muži	2	16,14	16,14	keramická dlažba		
BBA11N03012	3012	WC muži	3	1,60	1,60	keramická dlažba		
BBA11N03012a	3012a	WC muži	3	3,89	3,89	keramická dlažba		
BBA11N04014a	4014a	WC muži	4	3,91	3,91	keramická dlažba		
BBA11N05007c	5007c	WC muži	5	1,52	1,52	keramická dlažba		
BBA02N02011	2011	WC muži - předsíň	2	2,31	2,31	keramická dlažba		
BBA01P01006	-1006	WC muži - předsíň	-1	1,91	1,91	keramická dlažba		
BBA11N05007b	5007b	WC muži pisoár	5	3,64	3,64	keramická dlažba		
BBA03N05018	5018	WC mužů	5	3,03	3,03	keramická dlažba		
BBA05N02019	2019	WC pedagogů	2	1,44	1,44	keramická dlažba		
BBA05N04019	4019	WC pedagogů	4	1,44	1,44	keramická dlažba		
BBA05N05019	5019	WC pedagogů	5	1,44	1,44	keramická dlažba		
BBA05N06018	6018	WC pedagogů	6	1,44	1,44	keramická dlažba		
BBA11N01015a	1015a	WC předsíň	1	1,60	1,60	keramická dlažba		
BBA11N02008	2008	WC předsíň	2	11,16	11,16	keramická dlažba		
BBA11N02011	2011	WC předsíň	2	4,79	4,79	keramická dlažba		
BBA11N03020	3020	WC předsíň	3	4,20	4,20	keramická dlažba		
BBA11N04014	4014	WC předsíň	4	1,50	1,50	keramická dlažba		
BBA11N05007	5007	WC předsíň	5	2,38	2,38	keramická dlažba		
BBA11N05008	5008	WC předsíň	5	2,83	2,83	keramická dlažba 170		
BBA11P01007	-1007	WC předsíň	-1	3,86	3,86	keramická dlažba		
BBA11P01021	-1021	WC předsíň	-1	3,05	3,05	keramická dlažba		
BBA05N01031	1031	WC učitelé	1	3,89	3,89	keramická dlažba		
BBA03N01006	1006	WC učitelů	1	5,06	5,06	keramická dlažba		
BBA03N02047	2047	WC učitelů	2	4,87	4,87	keramická dlažba		
BBA03N01008a	1008a	WC žen	1	4,43	4,43	keramická dlažba		
BBA03N02017	2017	WC žen	2	4,43	4,43	keramická dlažba		
BBA03N05021	5021	WC žen	5	3,11	3,11	keramická dlažba		
BBA02N01006	1006	WC ženy	1	14,07	14,07	keramická dlažba		
BBA02N01006a	1006a	WC ženy	1	3,06	3,06	keramická dlažba		
BBA05N01033	1033	WC ženy	1	3,07	3,07	keramická dlažba		
BBA05P01022	-1022	WC ženy	-1	2,50	2,50	keramická dlažba		
BBA05P01030	-1030	WC ženy	-1	7,29	7,29	keramická dlažba		
BBA05P01054	-1054	WC ženy	-1	1,20	1,20	keramická dlažba		
BBA05P01058	-1058	WC ženy	-1	1,50	1,50	keramická dlažba		
BBA03N04030	4030	WC ženy	4	2,89	2,89	keramická dlažba		
BBA11N01016	1016	WC ženy	1	6,38	6,38	keramická dlažba		
BBA11N02008a	2008a	WC ženy	2	16,81	16,81	keramická dlažba		
BBA11N03013	3013	WC ženy	3	6,52	6,52	keramická dlažba		
BBA11N04015	4015	WC ženy	4	6,54	6,54	keramická dlažba		
BBA11N05008a	5008a	WC ženy	5	1,37	1,37	keramická dlažba		
BBA03N04029	4029	WC ženy, předsíň	4	4,22	4,22	keramická dlažba		
celková plocha				940,88	797,18	192 místností	143,70	11 místností
celkem 203 místností								

S5 Kuchyňky (platí i obecně, které nejsou samostatné, tedy včetně kuchyňských linek, které jsou součástí kanceláří, chodeb apod.)

BBA01N01026	1026	kuchyňka	1	4,23	4,23	PVC		
BBA05N02024	2024	kuchyňka	2	5,19	5,19	PVC		
BBA05N03024	3024	kuchyňka	3	5,19	5,19	PVC		
BBA05N04024	4024	kuchyňka	4	5,19	5,19	PVC		
BBA05N05024	5024	kuchyňka	5	5,19	5,19	PVC		
BBA05N06023	6023	kuchyňka	6	5,19	5,19	PVC		
BBA05N07012	7012	kuchyňka	7	1,20			1,20	keramická dlažba
BBA11N01027	1027	kuchyňka	1	7,70	7,70	PVC		
BBA11N03007	3007	kuchyňka	3	10,32	10,32	PVC		
BBA11N04026	4026	kuchyňka	4	3,70	3,70	PVC		
BBA11N05019	5019	kuchyňka	5	3,66	3,66	PVC		
BBA05P01009a	-1009a	kuchyňka +	-1	29,46	29,46	PVC		
celková plocha				**86,22**	85,02	11 místností	1,20	1 místnost
celkem 12 místností								

Plochy komunikací (chodby, vestibuly, haly, lodžie, schodiště, předsír					keramická dlažba	PVC	terazzo	koberec	polyuret	beton.mazan.	kov	Flotex	zámk.dl.	mramor	marmoleum
BBA11N01006	1006	hala	1	32,17	32,17 keramická dlažba										
BBA11N02001	2001	hala	2	21,33	21,33 keramická dlažba										
BBA11N02006	2006	hala	2	133,33		133,33 PVC									
BBA02M01007	1007	chodba	1	10,35			10,35 terazzo								
BBA02N01001	1001	chodba	1	22,33	22,33 keramická dlažba										
BBA02N01003b	1003b	chodba	1	6,54			6,54 terazzo								
BBA02N01005	1005	chodba	1	20,21		20,21 PVC									
BBA02N01007	1007	chodba	1	16,55		16,55 PVC									
BBA02N01009	1009	chodba	1	18,26		18,26 PVC									
BBA02N01016a	1016a	chodba	1	10,22		10,22 PVC									
BBA02N02001a	2001a	chodba	2	15,77			15,77 terazzo								
BBA02N02009	2009	chodba	2	68,12		68,12 PVC									
BBA02N02012	2012	chodba	2	5,63	5,63 keramická dlažba										
BBA02N03001	3001	chodba	3	5,70			5,70 terazzo								
BBA02N03013	3013	chodba	3	35,15		35,15 PVC									
BBA02N03014	3014	chodba	3	24,52		24,52 PVC									
BBA02N03015	3015	chodba	3	9,72		9,72 PVC									
BBA02N03016	3016	chodba	3	6,29	6,29 keramická dlažba										
BBA02N04001	4001	chodba	4	6,33	6,33 keramická dlažba										
BBA02N04002	4002	chodba	4	14,00			14,00 terazzo								
BBA02N04003	4003	chodba	4	43,22		43,22 PVC									
BBA02N04003a	4003a	chodba	4	5,83		5,83 PVC									
BBA02N04014	4014	chodba	4	39,04		39,04 PVC									
BBA01N01001c	1001c	chodba	1	35,23			35,23 terazzo								
BBA01N01001d	1001d	chodba	1	17,97			17,97 terazzo								
BBA01N01009	1009	chodba	1	69,73	69,73 keramická dlažba										
BBA01N01020d	1020d	chodba	1	19,35		19,35 PVC									
BBA01N02001	2001	chodba	2	69,75			69,75 terazzo								
BBA01N02002	2002	chodba	2	47,96			47,96 terazzo								
BBA01N02008	2008	chodba	2	14,29	14,29 keramická dlažba										
BBA01N02015	2015	chodba	2	25,13		25,13 PVC									
BBA01N02028	2028	chodba	2	7,57				7,57 koberec							
BBA01N03001	3001	chodba	3	47,09			47,09 terazzo								
BBA01N03001b	3001b	chodba	3	19,33			19,33 terazzo								
BBA01N03001c	3001c	chodba	3	20,59			20,59 terazzo								
BBA01N03001d	3001d	chodba	3	44,82		44,82 PVC									
BBA01N03011	3011	chodba	3	20,88		20,88 PVC									
BBA01N04006	4006	chodba	4	116,83			116,83 terazzo								
BBA01N04007	4007	chodba	4	41,13		41,13 PVC									
BBA01N04007a	4007a	chodba	4	18,36		18,36 PVC									
BBA01N05008	5008	chodba	5	101,43		101,43 PVC									
BBA01P01002	-1002a	chodba	-1	121,22	121,22 keramická dlažba										
BBA01P01044	-1044	chodba	-1	4,16	4,16 keramická dlažba										
BBA01Z01009	1009	chodba	-1	5,29	5,29 keramická dlažba										
BBA01Z01009b	1009b	chodba	-1	12,24	12,24 keramická dlažba										
BBA05N01008	1008	chodba	1	10,22		10,22 PCV									
BBA05N01018a	1018a	chodba	1	13,36			13,36 terazzo								
BBA05N01018b	1018b	chodba (s vý	1	3,07			3,07 terazzo								
BBA05N02008	2008	chodba	2	74,95	74,95 keramická dlažba										
BBA05N03008a	3008a	chodba	3	75,52	75,52 keramická dlažba										
BBA05N04008	4008	chodba	4	74,95	74,95 keramická dlažba										
BBA05N05008	5008	chodba	5	74,95	74,95 keramická dlažba										
BBA05N05012a	5012a	chodba	5	15,59			15,59 terazzo								
BBA05N06001	6001	chodba	6	9,28			9,28 terazzo								
BBA05N06006	6006	chodba	6	65,44	65,44 keramická dlažba										
BBA05N06010a	6010a	chodba	6	7,64			7,64 terazzo								
BBA05N06028	6028	chodba	6	10,04	10,04 keramická dlažba										

BBA05N07001	7001	chodba	7	3,76			3,76	PVC		
BBA05N07013	7013	chodba	7	40,09			40,09	PVC		
BBA05N07014	7014	chodba	7	12,12			12,12	PVC		
BBA05N07015	7015	chodba	7	2,73			2,73	PVC		
BBA05P01001	-1001	chodba	-1	16,07					16,07	terazzo
BBA05P01014a	-1014a	chodba	-1	5,17						5,17 koberec
BBA05P01015a	-1015a	chodba	-1	15,64					15,64	terazzo
BBA05P01016	-1016	chodba	-1	53,08			53,08	PVC		
BBA05P01020	-1020	chodba	-1	64,95			64,95	PVC		
BBA05P01042	-1042	chodba	-1	24,93	24,93	keramická dlažba				
BBA03N01004	1004	chodba	1	36,84	36,84	keramická dlažba				
BBA03N01004a	1004a	chodba	1	7,51						7,51 koberec
BBA03N01004b	1004b	chodba	1	37,15			37,15	PVC		
BBA03N01013	1013	chodba	1	39,38	39,38	keramická dlažba				
BBA03N01014	1014	chodba	1	72,71	72,71	keramická dlažba				
BBA03N01015	1015	chodba	1	46,27						46,27 koberec
BBA03N01028d	1028d	chodba	1	10,48			10,48	PVC		
BBA03N01032	1032	chodba	1	38,36						38,36 koberec
BBA03N02001b	2001b	chodba	2	31,83	31,83	keramická dlažba				
BBA03N02002	2002	chodba	2	71,31	71,31	keramická dlažba				
BBA03N02003	2003	chodba	2	38,68	38,68	keramická dlažba				
BBA03N02008	2008	Chodba	2	18,43			18,43	PVC		
BBA03N02013	2013	chodba	2	9,79	9,79	keramická dlažba				
BBA03N02020	2020	chodba	2	25,84			25,84	PVC		
BBA03N02027	2027	chodba	2	52,29	52,29	keramická dlažba				
BBA03N02029	2029	chodba	2	10,70						10,70 koberec
BBA03N02033	2033	chodba	2	14,06			14,06	PVC		
BBA03N02033a	2033a	chodba	2	10,09			10,09	PVC		
BBA03N02040	2040	chodba	2	39,93	39,93	keramická dlažba				
BBA03N03002	3002	chodba	3	35,98	35,98	keramická dlažba				
BBA03N03003	3003	chodba	3	75,48	75,48	keramická dlažba				
BBA03N03006	3006	chodba	3	9,84	9,84	keramická dlažba				
BBA03N03013	3013	chodba	3	38,31			38,31	PVC		
BBA03N03024	3024	chodba	3	21,75						21,75 koberec
BBA03N03026b	3026b	chodba	3	7,00	7,00	keramická dlažba				
BBA03N04001	4001	chodba	4	35,32	35,32	keramická dlažba				
BBA03N04007	4007	chodba	4	2,52			2,52	PVC		
BBA03N04010	4010	chodba	4	38,30			38,30	PVC		
BBA03N04017	4017	chodba	4	11,10			11,10	PVC		
BBA03N04020	4020	chodba	4	53,77			53,77	PVC		
BBA03N04037a	4037a	chodba	4	14,82	14,82	keramická dlažba				
BBA03N05016	5016	chodba	5	133,21			133,21	PVC		
BBA03P01001a	-1001a	chodba	-1	38,21	38,21	keramická dlažba				
BBA03P01003	-1003	chodba	-1	33,46	33,46	keramická dlažba				
BBA03P01011	-1011	chodba	-1	74,28	74,28	keramická dlažba				
BBA03P01032	-1032	chodba	-1	15,25	15,25	keramická dlažba				
BBA03P01032a	-1032a	chodba	-1	6,74	6,74	keramická dlažba				
BBA03P01044a	-1044a	chodba	-1	8,04			8,04	PVC		
BBA03P01047a	-1047a	chodba	-1	35,13	35,13	keramická dlažba				
BBA03P01052	-1052	chodba	-1	41,50	41,50	keramická dlažba				
BBA11N01001	1001	chodba	1	20,50	20,50	keramická dlažba				
BBA11N01007	1007	chodba	1	4,04			4,04	PVC		
BBA11N01013a	1013a	chodba	1	9,75	9,75	keramická dlažba				
BBA11N03001	3001	chodba	3	21,30	21,30	keramická dlažba				
BBA11N03006	3006	chodba	3	34,95			34,95	PVC		
BBA11N04001	4001	chodba	4	21,18	21,18	keramická dlažba				
BBA11N04006	4006	chodba	4	32,39			32,39	PVC		
BBA11N04029	4029	chodba	4	56,72			56,72	PVC		

BBA11N05001	5001	chodba	5	22,39	22,39	keramická dlažba							
BBA11N05006	5006	chodba	5	8,07			8,07	PVC					
BBA11N05020	5020	chodba	5	44,79			44,79	PVC					
BBA11P01001	-1001	chodba	-1	30,63	30,63	keramická dlažba							
BBA11P01006	-1006	chodba	-1	24,29							24,29	polyur	
BPB01N01001	1001	chodba	1	5,10	5,10	keramická dlažba							
BBA03N01030	1030	chodba	1	8,56						8,56	koberec		
BBA03P01036	-1036	chodba s ku	-1	8,90			8,90	PVC					
BBA05P01009b	-1009b	kočárkárna	-1	6,99			6,99	PVC					
BBA05N02004	2004	lodžie	2	2,59	2,59	keramická dlažba							
BBA05N03004	3004	lodžie	3	2,59	2,59	keramická 50							
BBA05N04004	4004	lodžie	4	2,59	2,59	keramická dlažba							
BBA05N05004	5004	lodžie	5	2,59	2,59	keramická dlažba							
BBA03N05015	5015	nouzový výc	5	16,81			16,81	PVC					
BBA05P01015b	-1015b	plocha pod :	-1	6,95					6,95	terazzo			
BBA03N04007b	4007b	plocha pod :	4	2,58	2,58	keramická dlažba							
BBA05P01014	-1014	plošina pro i	-1	2,03			2,03	PVC					
BBA01P01024	-1024	prostor pod	-1	7,28									7,28 beton
BBA02M01005a	1005a	předsíň	1	7,22	7,22	keramická dlažba							
BBA02M01005b	1005b	předsíň	1	1,75	1,75	keramická dlažba							
BBA02M01006b	1006b	předsíň	1	2,95	2,95	keramická dlažba							
BBA01N01005	1005	předsíň	1	1,98	1,98	keramická dlažba							
BBA01N01007	1007	předsíň	1	5,24	5,24	keramická dlažba							
BBA01N02004	2004	předsíň	2	1,98	1,98	keramická dlažba							
BBA01N02006	2006	předsíň	2	5,61	5,61	keramická dlažba							
BBA01N02024a	2024a	předsíň	2	5,45						5,45	koberec		
BBA01N04002	4002	předsíň	4	1,87	1,87	keramická dlažba							
BBA01N05012	5012	předsíň	5	3,90	3,90	keramická dlažba							
BBA01P01023	-1023	předsíň	-1	4,00	4,00	keramická dlažba							
BBA01P01028b	-1028b	předsíň	-1	4,97	4,97	keramická dlažba							
BBA05N01007	1007	předsíň	1	6,28			6,28	PVC 50					
BBA05N01025a	1025a	předsíň	1	6,10	6,10	keramická dlažba							
BBA05N03027	3027	předsíň	3	1,80	1,80	keramická dlažba							
BBA05P01029	-1029	předsíň	-1	4,98	4,98	keramická dlažba							
BBA05P01049	-1049	předsíň	-1	4,57	4,57	keramická dlažba							
BBA05P01056	-1056	předsíň	-1	4,65	4,65	keramická dlažba							
BBA03N01008d	1008d	předsíň	1	6,52	6,52	keramická dlažba							
BBA03N02014	2014	předsíň	2	6,37	6,37	keramická dlažba							
BBA03N04009	4009	předsíň	4	7,34			7,34	PVC					
BBA03N05023	5023	předsíň	5	2,20	2,20	keramická dlažba							
BBA03P01007b	-1007b	předsíň	-1	2,05						2,05	koberec		
BBA03P01010b	-1010b	předsíň	-1	2,51						2,51	koberec		
BBA03P01057a	-1057a	předsíň	-1	2,91			2,91	PVC					
BBA11N01012	1012	předsíň	1	7,02	7,02	keramická dlažba							
BBA11N01025	1025	předsíň	1	4,12	4,12	keramická dlažba							
BPB01N01006	1006	předsíň	1	2,95	2,95	keramická dlažba							
BPB01N01008	1008	předsíň	1	2,67	2,67	keramická dlažba							
BPB01N01012	1012	předsíň	1	2,71	2,71	keramická dlažba							
BPB01N01015	1015	předsíň	1	2,12	2,12	keramická dlažba							
BPB01N01017	1017	předsíň	1	1,04	1,04	keramická dlažba							
BBA01P01009a	-1009a	rampa	-1	2,69					2,69	terazzo			
BBA05N05008a	5008a	respírium	5	42,51	42,51	keramická dlažba							
BBA02M01008	1008	schodiště	1	16,12					16,12	terazzo			
BBA02N01003a	1003a	schodiště	1	2,67	2,67	keramická dlažba							
BBA02N01003c	1003c	schodiště	1	6,33					6,33	terazzo			
BBA02N01005b	1005b	schodiště	1	4,13					4,13	terazzo			
BBA02N01011b	1011b	schodiště	1	1,35			1,35	PVC					
BBA02N02001	2001	schodiště	2	16,12					16,12	terazzo			

BBA02N03001a	3001a	schodiště	3	15,60				15,60	terazzo						
BBA01N01004	1004	schodiště	1	32,44				32,44	terazzo						
BBA01N02003	2003	schodiště	2	31,94				31,94	terazzo						
BBA01N03004	3004	schodiště	3	31,94				31,94	terazzo						
BBA01N04005	4005	schodiště	4	10,82		10,82	PVC								
BBA01P01009	-1009	schodiště	-1	2,75				2,75	terazzo						
BBA01P01032b	-1032b	schodiště	-1	6,14	6,14	keramická dlažba									
BBA01Z01009c	1009c	schodiště	-1	7,68				7,68	terazzo						
BBA05N01004a	1004a	schodiště	1	3,89						3,89	beton				
BBA05N01010	1010	schodiště	1	33,35				33,35	terazzo						
BBA05N01018	1018	schodiště	1	14,27				14,27	terazzo						
BBA05N02001	2001	schodiště	2	32,32				32,32	terazzo						
BBA05N02012	2012	schodiště	2	21,43				21,43	terazzo						
BBA05N03001	3001	schodiště	3	32,32				32,32	terazzo						
BBA05N03012	3012	schodiště	3	22,07				22,07	terazzo						
BBA05N04001	4001	schodiště	4	32,32				32,32	terazzo						
BBA05N04012	4012	schodiště	4	22,30				22,30	terazzo						
BBA05N05001	5001	schodiště	5	32,32				32,32	terazzo						
BBA05N05012	5012	schodiště	5	14,09				14,09	terazzo						
BBA05N06010	6010	schodiště	6	9,47	9,47	keramická dlažba						1,50	jiná (kov)		
BBA05N06028a	6028a	schodiště	6	1,50											
BBA05P01001a	-1001a	schodiště	-1	22,11				22,11	terazzo						
BBA05P01015	-1015	schodiště	-1	10,46				10,46	terazzo						
BBA03N01012	1012	schodiště	1	37,85				37,85	terazzo						
BBA03N02001	2001	schodiště	2	37,85				37,85	terazzo						
BBA03N03001	3001	schodiště	3	37,76				37,76	terazzo						
BBA03N04037	4037	schodiště	4	11,74								11,74	kov		
BBA03P01001	-1001	schodiště	-1	33,15				33,15	terazzo						
BBA11N01005	1005	schodiště	1	17,21	17,21	keramická dlažba								12,88	Flotex
BBA11N01021	1021	schodiště	1	12,88											
BBA11N02005	2005	schodiště	2	16,74	16,74	keramická dlažba								12,76	Flotex
BBA11N02014	2014	schodiště	2	12,76											
BBA11N03005	3005	schodiště	3	17,01	17,01	keramická dlažba									
BBA11N04005	4005	schodiště	4	16,75	16,75	keramická dlažba									
BBA11P01005	-1005	schodiště	-1	13,10	13,10	keramická dlažba								12,69	Flotex
BBA11P01019	-1019	schodiště	-1	12,69								5,32	kov		
BBA03N04007a	4007a	schodiště úr	4	5,32											
BBA01N01027	1027	schodiště vy	1	9,43	9,43	keramická dlažba									
BBA03N05016a	50016a	schodiště vy	5	1,67			1,67	PVC							
BBA03P01048a	-1048a	schodiště vy	-1	6,52				6,52	terazzo						
BBA11N02007	2007	spojovací lá	2	20,08			20,08	PVC							
BBA05N01034	1034	terasa	1	15,25				15,25	terazzo 50						
BBA05N01020	1020	venkovní sch	1	18,28				18,28	terazzo						
BBA05P01035	-1035	venkovní sch	-1	11,76				11,76	terazzo						
BBA03N01016	1016	vestibul	1	17,68	17,68	keramická dlažba									
BBA05N01001	1001	vstup	1	19,06				19,06	terazzo						
BBA05P01034	-1034	vstup	-1	9,82										9,82	zámk.dl.
BBA03N01017	1017	vstup	1	40,59	40,59	keramická dlažba									
BBA01N01002	1002	vstupní hala	1	56,11	56,11	keramická dlažba									
BBA05N01014	1014	vstupní hala	1	216,14											216,14 mramor
BBA03N05007	5007	vstupní hala	5	23,41			23,41	PVC							
BBA02N01008	1008	vstupní pros	1	8,56	8,56	keramická dlažba									
BBA03N01016a	1016a	vyrovnávací	1	12,00				12,00	terazzo						
BBA02N01014	1014	výtah	1	1,79			1,79	PVC							
BBA01P01007	-1007	výtah	-1	2,05			2,05	PVC							
BBA05P01026	-1026	výtah	-1	3,36											3,36 mramor
BBA05P01027	-1027	výtah	-1	3,36											3,36 mramor
BBA03P01001c	-1001c	výtah	-1	7,15			7,15	PVC							

																								3,20	marmoleum
BBA11P01003	-1003	výtah	-1	3,20																				3,21	marmoleum
BBA11P01004	-1004	výtah	-1	3,21																					
BBA11P01018	-1018	výtah	-1	2,94															2,94	Flotex					
BBA02N01012	1012	zádveří	1	7,88				7,88	PVC																
BBA05N01002	1002	zádveří	1	7,09	7,09	keramická dlažba																			
BBA05N01019	1019	zádveří	1	3,88						3,88	terazzo														
BBA05P01046	-1046	zádveří	-1	2,52	2,52	keramická dlažba																			
BBA03P01051	-1051	zádveří	-1	2,86	2,86	keramická dlažba																			
										10,18	terazzo														2M
BBA01N01035	1035	zádveří, sch	1	10,18																					
celkem plocha				5366,65	2069,08	96 místností		1591,9	61 M	1215,4	56 M	155,9	11 M	24,29	1 M	11,17	2 M	18,56	3 M	41,27	4 M	9,82	1 M	222,86	3 M	6,41	5366,65
celkem 240 místností																									

S7 Reprezentativní prostory, zasedací místsnost, knihovna, studovna						Flotex		parkety		PVC
BBA05P01039	-1039	konferenční a relaxační prostor	-1	283,16	283,16	koberec Flotex				
BBA11N01019a	1019a	poslechová kabina	1	4,23	4,23	koberec Flotex				
BBA11N01019b	1019b	poslechová kabina	1	10,43	10,43	koberec Flotex				
BBA11N01020	1020	studovna	1	360,00	360,00	koberec Flotex				
BBA11N03017a	3017a	studovna	3	4,20	4,20	koberec Flotex				
BBA11N03017b	3017b	studovna	3	10,40	10,40	koberec Flotex				
BBA01N02025	2025	zasedací místnost	2	54,80			54,80	parkety		
BBA11N02012	2012	knihovna	2	309,61	309,61	koberec Flotex				
BBA11N03016	3016	knihovna	3	360,30	360,30	koberec Flotex				
BBA11P01017	-1017	knihovna	-1	142,21	142,21	koberec Flotex				
BBA05N01021	1021	recepce	1	10,61					10,61	PVC
celkem plochy				**1549,95**	1484,54	9 místností	54,80	1 M	10,61	1 M
celkem 11 místností										

S8 Pomocné provozní, technické, skladové a jiné specifické prostory						betonová mazanina		keram. dlažba		PVC		epoxidová stěrka	
BBA05N07018	7018	sklad	7	27,64	27,64	betonová mazanina							
BBA05P01043	-1043	sklad	-1	9,53			9,53	keramická dlažba					
BBA03N04019	4019	sklad	4	2,76					2,76	PVC			
BBA03N05006	5006	sklad	5	23,59					23,59	PVC			
BBA11N01011	1011	sklad	1	17,32					17,32	PVC			
BBA11P01016	-1016	sklad	-1	207,23							207,23	epoxidová stěrka	1 x měsíčně
BBA05N01022	1022	technická místnost	1	12,41					12,41	PVC			
BBA05N01023	1023	technická místnost	1	8,29					8,29	PVC			
celkem plocha				**308,77**	27,64	1 místnost	9,53	1 místnost	64,37	6 místností	207,23	1 místnost	

Podlahová krytina	Standard	Počet místností	Plocha v m^2
PVC	S1 - PVC	164	2889,73
koberec	S1 - K	84	1404,58
koberec Flotex	S1 - KF	2	41,28
plovoucí podlaha	S1 - PP	8	98,56
dřevěná podlaha/parkety	S1 - DP	6	148,28
keramická dlažba	S1 - KD	1	42,37
Celkem		**součtem 265, ve skutečnosti 263 (2 místnosti se půlí povrchem podlahové krytiny)**	**4624,8**

Podlahová krytina	Standard	Počet místností	Plocha v m^2
koberec	S2 - K	12	291,28
koberec Flotex	S2 - KF	4	215,31
parkety	S2 - DP	6	595,8
PVC	S2 - PVC	57	2989,75
gumový povrch	S2 - GP	1	66,75
keramická dlažba	S2 - KD	2	69,82
marmoleum	S2 - M	2	504,49
celkem		**84, ve skutečnosti 83 (1 místnost se půlí povrchem podlahové krytiny)**	**4733,2**

Podlahová krytina	Standard	Počet místností	Plocha v m^2
koberec	S3 - K	2	32,72
PVC	S3 - PVC	23	665,61
keramická dlažba	S3 - KD	5	123,83
celkem		**30**	**822,16**

Podlahová krytina	Standard	Počet místností	Plocha v m^2
keramická dlažba	S4 - KD	192	797,18
PVC	S4 - PVC	11	143,7
celkem		**203**	**940,88**

Podlahová krytina	Standard	Počet místností	Plocha v m^2
PVC	S5 - PVC	11	85,02
keramická dlažba	S5 - KD	1	1,2

celkem		**12**	**86,22**

Podlahová krytina	Standardy	Počet místností	Plocha v m^2
keramická dlažba	S6 - KD	96	2069,08
PVC	S6 - PVC	61	1591,94
terazzo	S6 - T	56	1215,35
koberec	S6 - K	11	155,9
polyuretan	S6 - P	1	24,29
betonová mazanina	S6 - B	2	11,17
kov	S6 - K	3	18,56
koberec Flotex	S6 - KF	4	41,27
zámková dlažba	S6 - ZD	1	9,82
mramor	S6 - Mr	3	222,86
marmoleum	S6 - Ma	2	6,41
celkem		**240**	**5366,65**

Podlahová krytina	Standardy	Počet místností	Plocha v m^2
koberec Flotex	S7 - KF	9	1484,54
parkety	S7 - DP	1	54,8
PVC	S7 - PVD	1	10,61
celkem		**11**	**1549,95**

Podlahová krytina	Standardy	Počet místností	Plocha v m^2
keramická dlažba	S8 - KD	1	9,53
PVC	S8 - PVC	6	64,37
betonová mazanina	S8 - B	1	27,64
epoxidová stěrka	S8 - ES	1	207,23
celkem		**9**	**308,77**

budova	podlaží	umístění oken + plocha [m2] do ulice	do dvora	prosklené (nad)dveřní plochy	vnitřní skleněné stěny	automatické dveře	střešní okna	z toho plochy výškového mytí s horolezeckou technikou	mimo celkové plochy výškové mytí s horolezeckou technikou	poznámka
PedF, budova A	P01	7	54,48	13,62	100,58	-		117,28		prosklená část fasády do ulice
Poříčí 9	Z01	-	4,08	-	-	-				
	N01	123,63	56,98	22,24	83,1	32,2		17,26		prosklená část fasády do ulice (respíria)
	N02	47,49	39,96	3,9	8,04	-		24,6		prosklená část fasády do ulice (respíria)
	N03	54,74	39,96	6,54	27	-		24,6		prosklená část fasády do ulice (respíria)
	N04	54,74	39,96	9,96	20,16	-		24,6		prosklená část fasády do ulice (respíria)
	N05	54,74	39,96	6,84	20,16	-		24,6		prosklená část fasády do ulice (respíria)
	N06	28,44	39,96	3,12	3,24	-		15,56		prosklená část fasády do ulice (respíria)
	N07	-	13,42	2,15	-	-				
	∑	370,78	328,76	68,37	262,28	32,2				
PedF, budova B	P01	14,08	42,21	-	-	-			66,29	prosklená část fasády ve dvorním traktu vč. protipožární zástěny v celé výšce budovy
Poříčí 7	Z01	-	3,1	16,39	-	-				
	N01	67,48	85,44	45,86	-	-				
	N02	81,36	84,26	2,58	-	-				
	N03	83,88	94,44	22,68	-	-				
	N04	107,98	112,8	-	-	-				
	N05	20,41	18,11	-	-	-				
	∑	375,19	440,36	87,51	0	0				
PedF, budova Y	P01	2,4	5,22	-	-	-		11,94		vnější prosklené fasáda - opláštění výtahu budovy (N02-N24)
Poříčí 7,	N01	122,7	114,19	-	-	20,12		13,8		část oken tělocvična na chodba před šatnami do ulice
část do ul. Ypsilantiho	M01	-	12,76	-	4,13	-				
	N02	138,7	105,24	-	-	-		14,72		část oken uč. č. 1 do ulice
	N03	63,8	74,17	-	-	-				
	N04	6,74	25,22	-	4	-				
	∑	334,34	336,8	0	8,13	20,12				
PedF, budova D	P01	23,4	156,29	-	11,32	-	15, 84			
Poříčí 31a	N01	52,14	261,53	10,6	21,46	8,1		95,95		prosklené opláštění vnitřního výtahu v celé výšce budovy N01 - N05 vč. prosklené terasy
	N02	63,04	283,08	23,39	21,46	-				
	N03	84,5	148,74	-	21,46	-				
	N04	84,5	126,99	-	22,04	-				
	N05	9	38,59	-	18	-	0,63			
	∑	316,58	1015,22	33,99	115,74	8,1	16,47			
PedF, knihovna	P01	-	-	-	-	-				
Poříčí 31a	N01	-	130,74	-	105,3	26,38				
	N02	-	156,35	-	67,56	-		9,72		kulatá okna směrem k budově Poříčí 31
	N02							50,74		vnější část proskleného spojovacího krčku s budovou Poříčí 31
	N03	-	118,95	-	103,8	-				
	N04	-	117,1	-	-	-				
	N05	-	72,63	-	-	-				
	∑	0	595,77	0	276,66	26,38				
Pedf, Kejbaly	N01	-	39,8	-	-					
	∑	0	39,8	0	0	0				
SUMA CELKEM		**1396,89**	**2756,71**	**189,87**	**662,81**	**86,8**	**16,47**	**445,37**	**66,29**	

4 Vestavěná ledničg

HR	Upute za uporabu	2
CS	Návod k použití	11
EN	User manual	20
ET	Kasutusjuhend	29
KK	Қолдану туралы нұсқаулары	38
LV	Lietošanas instrukcija	49
LT	Naudojimo instrukcija	58
ES	Manual de instrucciones	67

USER MANUAL

Hladnjak
Chladnička
Refrigerator
Külmutuskapp
Тоңазытқыш
Ledusskapis
Šaldytuvas
Frigorífico

ZUA14020SA

ZANUSSI

- potraviny zakrývejte nebo je zabalujte, zejména mají-li silnou vůni;
- potraviny položte tak, aby okolo nich mohl proudit volně vzduch.

Tipy pro chlazení

Užitečné rady:
Maso (všechny druhy): zabalte do polyetylénového sáčku a položte na skleněnou polici nad zásuvku se zeleninou.
Z hlediska bezpečné konzumace takto skladujte maso pouze jeden nebo dva dny.
Vařená jídla, studená jídla apod.: můžete zakrýt a položit na jakoukoli polici.

Ovoce a zelenina: musí být důkladně očištěné, vložte je do speciální zásuvky (nebo zásuvek), které jsou součástí vybavení.
Máslo a sýr: musí být ve speciální vzduchotěsné nádobě nebo zabalené do hliníkové fólie či do polyetylénového sáčku, aby k nim měl vzduch co nejméně přístup.
Láhve s mlékem: musí být uzavřeny víčkem a uloženy v držáku na láhve ve dveřích.
Banány, brambory, cibule a česnek smí být v chladničce pouze tehdy, jsou-li zabalené.

Čištění a údržba

⚠ **Pozor** Před každou údržbou vytáhněte zástrčku spotřebiče ze zdroje elektrického napájení.

Tento spotřebič obsahuje uhlovodíky v chladicí jednotce; údržbu a doplňování smí proto provádět pouze autorizovaný pracovník.

Pravidelné čištění

Spotřebič je nutné pravidelně čistit:

- vnitřní prostor omývejte roztokem teplé vody a jedlé sody (5 ml na 0,5 litru vody)
- pravidelně kontrolujte těsnění dvířek a otírejte je, aby bylo čisté, bez usazených nečistot
- důkladně vše opláchněte a osušte.

Důležité Nehýbejte s žádnými trubkami nebo kabely uvnitř spotřebiče, netahejte za ně a nepoškozujte je.
Nikdy nepoužívejte k čištění vnitřku spotřebiče abrazivní prášky, vysoce parfémované čisticí prostředky nebo vosková leštidla, protože mohou poškodit povrch a zanechat silný pach.

Jednou ročně vyndejte větrací mřížku ve spodní části spotřebiče a vzduchové kanálky vyčistěte vysavačem. Tím se zlepší výkon spotřebiče a sníží spotřeba energie.

⚠ **Pozor** Dbejte na to, abyste nepoškodili chladicí systém.

Řada prostředků na čistění povrchů v kuchyni obsahuje chemikálie, které mohou poškodit umělou hmotu použitou v tomto spotřebiči. Doporučujeme proto čistit povrch spotřebiče pouze teplou vodou s trochou tekutého mycího prostředku na nádobí.
Po čištění znovu připojte spotřebič k elektrické síti.

Odmrazování chladničky

Během normálního používání se námraza automaticky odstraňuje z výparníku chladicího oddílu při každém zastavení motoru kompresoru. Rozmrazená voda vytéká žlábkem do speciální nádoby na zadní straně spotřebiče nad motorem kompresoru, kde se odpařuje.

Techo Platform

návod k užívání

Návod na použití a údržbu kancelářského systému PLATFORM
Stolový systém PLATFORM je určen pro vybavování pracovišť administrativy (kancelářské stoly, jednací stoly, vybavování pracoven a jiných podobných pracovišť). Při konstrukci tohoto systému byla vedle designu a funkčnosti zohledňována nejrůznější zatížení, která mohou vzniknout při kancelářském provozu. Přesto je nutné dodržovat některé zásady používání stolového systému PLATFORM.

Popis
Stolový systém tvoří kombinace dvou druhů materiálů, a to kovového podnoží a dřevotřískových konstrukčních desek. Kovové podnoží je zkonstruováno z přesných ocelových profilů (nohy, nosníky desek), které jsou sestaveny do funkčního a stabilního celku pomocí 4 ks hliníkových mostů. Jednotlivé stoly lze podle potřeby přidáním speciálních dílů prokabelovat.

Kovové podnoží
Podnoží tvoří celokovová svařovaná konstrukce zhotovená z uzavřených ocelových profilů a dílců vylisovaných z ocelového plechu. Jednotlivé komponenty jsou spojeny pomocí konstrukčních spojů a systému uchycení dílců PLATFORM. Povrchová úprava je provedena vysoce kvalitní epoxy-polyesterovou práškovou barvou.

Stolové desky
Stolové desky systému PLATFORM jsou vyrobeny z dřevotřískové desky o tloušťce 18 mm, která je oboustranně opatřená melaminovou fólií. Boky desky jsou olepeny plastovými 2 mm silnými hranami stejného odstínu.

Zásady používání
- správná funkce stolového systému je podmíněna použitím tohoto výrobku v odpovídajícím prostředí, tzn. standardní klimatické podmínky pro kancelářské prostory, optimální vlhkost, prašnost a patřičné zacházení (nesmí dojít k násilnému zacházení a mechanickému poškození);
- nestoupat a nesedat na pracovní a konferenční stoly;
- neposouvat po stolové desce předměty s ostrými hranami;
- vyvarovat se na pracovní desce takových činností, při kterých by mohlo dojít k jejich mechanickému poškození (např. ořezávání papírů, opravárenské práce apod.);
- vyteklé nebo rozlité tekutiny všeho druhu je nutné ihned omýt a desku vysušit;
- kovové podnoží a stolové desky čistit běžnými neabrazivními prostředky (doporučujeme běžné saponátové prostředky zředěné vodou), nepoužívat žádná organická a anorganická rozpouštědla;
- konzervace a údržba lakovaných částí se provádí běžnými dostupnými prostředky určenými k ošetřování nábytku (vosky, leštěnky) bez obsahu abrazivních částí;
- vyrovnání stolových sestav je zajištěno rektifikačními patkami;
- doporučujeme provést občas kontrolu rovinnosti pracoviště a případně upravit ustavení stolů a stolových sestav do jedné roviny;
- montáž a případnou demontáž musí provést pouze vyškolený pracovník;
- **je nepřípustné přenášení stolu uchopením za desku**; vzhledem k váze podnoží je nebezpečí, porušení šroubového spoje a oddělení desky od podnoží.

Techo

návod k užívání

Regálový systém

Návod na údržbu

Čistěte prachovkou případně bavlněným hadříkem navhlčeným jemným mýdlovým saponátem

PŘEDEJTE UŽIVATELI

LORIKA® CZ
www.lorika.cz

Čistění a údržba techniky:

Plastové povrchy, komaxit:

Běžné znečištění čistěte pomocí běžného detergentu (ve vodě rozpustná čistidla pro domácí použití v koncentraci dle návodu na etiketě) nebo pomocí roztoku tekutého mýdla naneste na měkký hadřík, houbou a suchým hadříkem vysušte.
Nikdy na plastové povrchy nepoužívejte abrazivní materiály (písky apod.)! Nepoužívejte ani technické prostředky jako rozpouštědla (benzín, aceton), nitroředidla, zásadité prostředky (např. na bázi čpavku), kyselé prostředky (na bázi kyseliny sírové apod.), ředidla a jiné agresivní látky, které by mohly způsobit neopravitelné poškození povrchu! Nepoužívejte ani takové pomůcky, které mohou povrch poškrábat, například brusný papír a drátěnky.

Chromové povrchy:

Na čištění používejte mýdlo nebo stolní ocet, opláchněte vlažnou vodou a utřete měkkým hadrem. Povrch je třeba otřít do sucha, aby se zabránilo vzniku minerálních usazenin.
Zásadně nepoužívejte čisticí prostředky, které obsahují kyselinu solnou, chlór, tvrdé nebo abrazivní částice nebo leštidla s žíravými či alkalickými přísadami! Na povrchu se mohou objevit tmavé skvrny a může dojít k narušení chromového povrchu!

Nerezové povrchy:

Během užívání zařizovacích předmětů z korozivzdorné oceli je třeba provádět jejich průběžné čistění a údržbu. Prodlužuje se tak životnost těchto předmětů a předchází se tím nežádoucí korozi.
Pro ošetřování korozivzdorné oceli jsou vhodné kartáče s přírodními a umělými štětinami, textilie z přírodních a chemických vláken, utěrky z mikrovláken, umělé rouno, přírodní kůže, savé utěrky z viskózy, houby, vysokotlaké a paroproudé čističe, atd. Naopak nevhodné je použití ocelových kartáčů, abrazivního, brusného a leštícího prášku, brusného papíru. Tyto prostředky mohou materiál poškodit a poškrábat.
Pro odstranění skvrn postačují přírodní prostředky, jako je octový roztok (20% ocet / 80% voda). Zubní pasta je ideálním čistícím prostředkem k odstranění škraloupů a zmírnění lehkých škrábanců. Čisticí prostředky pro domácnost a na mytí oken jsou pro ušlechtilou ocel rovněž vhodné (s výjimkou abrazivních prostředků, které povrch obrušují). Na trhu jsou dostupné prostředky přímo určené k čistění a údržbě nerezových materiálů.
Pro čistění a leštění nerezových povrchů doporučujeme ze sortimentu LORIKA přípravek 3M BRAND STAINLESS STEEL CLEANER & POLISH (kat. č. 20021) nebo LENEKO (kat. č. 28)
Po vyčistění povrchu je doporučeno oplachování čistou vodou.
Do dávkovačů tekutých mýdel se doporučuje používat tekutá mýdla, určená pro dávkovače mýdel. Nepoužívejte mýdla se zvýšeným obsahem soli, či s obsahem jiných agresorů, které by mohly vyvolat oxidaci kovových částí dávkovače. /obsah chloridů < 1% / pH 6-7,5 / parfém <1% / rostlinné oleje <1% / živočišné tuky <1% /.
Pokud se vyskytne koroze na povrchu nerezové oceli, je to tzv. druhotná (přijatá) koroze. Na povrchu ulpěly jiné materiály, které podléhají korozi. Nejčastěji se koroze může objevit v místech, kde se usazují nečistoty (záhyby, oblast dávkovací pumpy, apod.). Tuto korozi lze odstranit výše popsaným způsobem čistění. Koroze na povrchu nerezových částí se může objevit v případě působení kapalných nebo plynných agresivních látek v prostředí. **Zásadně proto nepoužívejte v prostředí čisticí přípravky, obsahující kyseliny, chlornany, jejich kombinace, nebo volný chlor s koncentrací nad 1mg / L.**
V případě zanedbání údržby může při dlouhodobému působení agresivních látek dojít k trvalému poškození výrobků z nerezové oceli. Pro agresivní prostředí (např. vnitřní instalace, kde jsou nepříznivé podmínky bazénové vody a prostředí) doporučujeme výrobky z nerezové oceli AISI 316 (s obsahem molybdenu).
Korozivzdorná ocel není materiál, který nerezaví. Je to materiál s vysokou odolností vůči korozi.
Příčina koroze této oceli zpravidla není ve vlastním materiálu, ale většinou z vnějšího prostředí.
V případě málo frekventovaného používání dávkovače pravidelně proplachujte pumpy teplou vodou. Předejdete ucpání pumpy.
V případě občasného používání nebo dočasného přerušení používání (prázdniny, dovolená apod.) vyprázdněte dávkovač, propláchněte teplou vodou a osušte. Předejdete vytváření úsad a nežádoucí korozi kovových částí dávkovačů.

LORIKA CZ s.r.o. HOLICKÁ 312, 779 00 OLOMOUC TEL.: 581 112 410 GSM T-Mobile: 605 224 800 E-MAIL: sanita@lorika.cz	LORIKA CZ s.r.o. WOLKEROVA 18, 415 01 TEPLICE TEL./FAX: 417 577 497 GSM T-Mobile: 605 224 830 GSM T-Mobile: 605 224 834 E-MAIL: teplice@lorika.cz	LORIKA CZ s.r.o. POD KAPLIČKOU 1191, 547 01 NÁCHOD GSM T-Mobile: 605 224 820 GSM T-Mobile: 605 224 821 E-MAIL: nachod@lorika.cz

Techo
návod k užívání

Sedačka KLIPPAN

Popis výrobku

Rám: masivní buk, masivní borovice, lepenka, březová překližka, Dřevovláknitá deska, dřevotříska
Noha: ocel, Pigmentovaná prášková barva
Pružina zig-zag: ocel, ocel, Epoxidový/polyesterový práškový lak
Sedák: Polyesterové vatování, Polyuretanová pěna 30 kg/m3.
Zadní díl: Polyesterové vatování, Polyuretanová pěna 23 kg/m3.
Područka: Polyesterové vatování, Polyuretanová pěna 25 kg/m3.
Kůže: Probarvená štípaná hovězí kůže s reliéfním pigmentovaným povrchem., 100% polyurethan

Základní vlastnosti

- Odolná štípaná kůže se snadno udržuje a je praktická pro rodiny s dětmi.
- Potah lze otřít vlhkým hadříkem, a tak bude stále čistý

Návod na údržbu

Kůže
Čistěte pomocí přípravku na kůže Bycast ABSORB.
Čistit vysavačem.
Otírejte vlhkou textílií.

Techo Sidiz T50

návod k užívání

Návod na použití a údržbu kancelářské židle SIDIZ T50

Tento návod obsahuje informace o konstrukci, čištění a údržbě otočné kancelářské židle SIDIZ T50. Židle splňuje náročné podmínky kancelářského provozu. Všechny části židle, se kterými uživatel přijde do styku v průběhu používání, jsou navrženy tak, aby bylo zabráněno fyzickému zranění nebo poškození majetku. Židle byla podrobena tvrdým zkouškám ve zkušebnách a splňuje náročné mezinárodní normy ČSN EN 1335-1,2 a 3. Potahové látky, které jsou použity na sedáku i zádové opěrce, splňují mezinárodní normy požární odolnosti, odolnosti proti oděru a stálobarevnosti v té nejvyšší kategorii.

Popis

Konstrukci židle SIDIZ T50 tvoří kombinace přesných Al tlakových odlitků ve vysokém lesku a kovové mechaniky s polohováním výšky sedáku, opěradla a područek. Kancelářská židle SIDIZ T50 je opatřena celočalouněným sedákem vyplněným PUR pěnou a vzdušnou síťovanou zádovou opěrkou. Sedák židle může být v pěti různých barevných kombinacích potahových látek dle vzorníku. Plastový rám zádové opěrky je vybaven ergonomickým prohnutím, které umožňuje správnou podporu v bederní části těla. Židle může být dodána rovněž s výstuhou bederní opěrky. Otočná kancelářská židle je standardně vybavena synchronní mechanikou, kvalitním plynovým pístem, robustní základový pětiramenným křížem a univerzálními kolečky s lehkým chodem. Na veškerých ovládacích prvcích jsou instrukce vyznačeny Braillovým písmem, což usnadňuje nastavovat a manipulovat s nimi uživatelům se sníženým zrakovým vnímáním. Židle je předurčena výhradně k využití v kancelářích. Jiný způsob užívání jako např. stoupání si na židli nebo používání područek k sezení může způsobit úraz a poškození židle.

Zásady používání

- správná funkce kancelářské židle je podmíněna použitím tohoto výrobku v odpovídajícím prostředí, tzn. standardní klimatické podmínky pro kancelářské prostory, optimální vlhkost, prašnost a patřičné zacházení (nesmí dojít k násilnému zacházení a mechanickému poškození);
- kovový rám, plasty a výplně bez potahové látky čistit běžnými neabrazivními prostředky (doporučujeme běžné saponátové prostředky, zředěné vodou), nepoužívat žádná organická a anorganická rozpouštědla!
- konzervace a údržba lakovaných a leštěných částí včetně plastů se provádí běžnými dostupnými prostředky určenými k ošetřování nábytku, (vosky, leštěnky) bez obsahu abrasivních částí.
- vyteklé nebo rozlité tekutiny všeho druhu je nutné ihned vysušit;
- čalouněné výplně židle čistit vysavačem, případně suchým kartáčem
- židli používáme pouze k určenému účelu, kancelářské práci. Jiný způsob užívání jako např. stoupání si na židli nebo používání područek k sezení může způsobit úraz a poškození židle.



Výškové nastavitelné područky
Jsou vyrobeny z prvotřídní formované pěny. Při nastavení výšky područek se poloha mění v poměru k přední straně sedáku.

Nastavitelnost područek vpřed a vzad
Touto funkcí se židle individuálně přizpůsobí potřebám jeho uživatele podle tělesných dispozic, tak že zajistí správnou podporu těla v partiích krku, ramen a zad.



Označení Braillovým písmem
Uživatelé se sníženým zrakovým vnímáním mohou snadněji nastavovat a manipulovat veškerými ovládacími prvky, na kterých jsou instrukce vyznačeny Braillovým písmem.

Synchronizované naklánění
Sedák a zádová podpěra mají schopnost nezávisle korespondovat s pohyby člověka. Nastavitelné prvky jsou elegantní, efektivní a podporují celkový styl.



Nastavení tuhosti náklonu
Ovládací klička je napravo pod sedákem. Jejím povysunutím a otáčivým pohybem vpřed či vzad nastavujeme tuhost opěry zad. Stejná páka se používá k nastavení výšky sedáku, čímž se zvýší pohodlí.



Nastavení sklonu sedáku
Pákou umístěnou na levé straně pod sedákem snadno změníme úhel sklonu sedáku. Například při práci s klávesnicí se doporučuje mít horní část těla v předkonu. Z tohoto důvodu pozdvihnutím zadní části sedáku změníme úhel pánve a odlehčíme tlaku v oblasti stehen. Tím docílíme většího pohodlí.



Posun sedáku
Uvolněním pozice sedáku pomocí páčky umístěné ze spodní strany a posunem sedáku směrem vpřed či vzad měníme hloubku sedu v závislosti na potřebách uživatele, tak aby poloha byla pohodlná, což ocení především vyšší osoby.

Zakřivení zádové opěry
Opěra zad přirozeně kopíruje zakřivení páteře a umožňuje uživateli správně a nejpohodlněji sedět v ergonomické pozici. Tímto pomáhá předcházet potížím s páteří, plynoucí z dlouhodobého sezení ve strnulé pozici.

Revize 1.2.2010, J. Jůza

www.techo.com

Techo Skříně

návod k užívání

kovové žaluziové, dřevěné žaluziové, FT, ST

Návod na použití a údržbu skříní

Skříně jsou určeny pro doplnění stolových sestav dodávaných společností TECHO, a.s. Se stolovou sestavou pak tvoří logický a funkční celek. Při konstrukci skříní byla zohledňována jak funkční, ergonomická, tak i pevnostní hlediska. Přesto je nutné dodržovat některé zásady při použití tohoto výrobku.

Kovové sestavné skříně

Korpus skříně a police jsou zhotoveny z ocelového plechu. Dveře jsou dvoudílné **s posuvnými celokovovými křídly nebo žaluziové s lamelami** z vysoce odolné, probarvené plastické hmoty nebo atypické prosklené. Povrchová úprava je provedena kvalitní epoxy-polyesterovou práškovou barvou. Vrchní deska u všech výškových modulů je v provedení LTD, MDF + HPL fólie, MDF + dýha nebo vysokotlaký laminát (Kompakt). Jednotlivé díly skříní jsou navzájem pospojovány konstrukčními spoji. Tyto spoje zaručují odpovídající tuhost a funkčnost skříně.

Zásady používání

- správná funkce skříní je podmíněna použitím tohoto výrobku v odpovídajícím prostředí (standardní klimatické podmínky pro kancelářské prostory, optimální vlhkost, prašnost atd.) a patřičným zacházením (nesmí dojít k násilnému zacházení a mechanickému poškození);
- skříně musí být bezchybně ustaveny (poloha dveří, jejich kolmost, apod.);
- nosnost police při rovnoměrném zatížení je 30 kg, tzn. celkové povolené zatížení skříně vysoké 1780 mm je 150 kg. **Nepřetěžovat!**;
- při použití **šatní police s výsuvným zavěsem** je třeba polici zajistit pomocí bočních otvorů dvěma plastovými sponami Ø 6 mm do boků a **skříň je nutno fixovat** do zdi nebo zády k druhé skříni;
- dle potřeby provést vyrovnání skříně pomocí vestavěných vyrovnávacích stavěcích patek přes otvory ve dně skříně, a to i v případě přestěhování skříně;
- 1x ročně vyčistit vodící drážky pro **žaluzie** v přední i zadní části skříně pomocí vysavače, vytřít technickým benzínem a ošetřit nástřikem mazacího oleje (Silkal);
- čištění povrchu skříně se provádí neabrazivními čisticími prostředky (doporučujeme běžné saponátové prostředky zředěné vodou), nepoužívat organická a anorganická rozpouštědla;
- konzervace a údržba lakovaných částí se provádí běžnými dostupnými prostředky určenými k ošetřování nábytku (vosky, leštěnky) bez obsahu abrazivních částí.

Maximální zatížení

	dle ČSN EN	TECHO police
police š. 600	35 kg	140 kg
police š. 800	35 kg	136 kg
police š. 1000	45 kg	71 kg
police š. 1200	55 kg	56 kg

UPOZORNĚNÍ :

- špatné vyrovnání skříně má negativní vliv na chod dveří a funkci zámku;
- v případě vybavení skříně **výsuvnými policemi nebo výsuvnými rámy** je povoleno vysunutí vždy pouze jednoho výsuvného modulu, aby nedošlo k převážení skříně! Tomu lze zamezit:
  a) vybavit skříň centrální blokací, která povolí vysunutí pouze jednoho výsuvného modulu;
  b) spojením do řady, spojením přes záda nebo kotvením do zdi.

Dřevěné skříně

Skříň je vyrobena z dřevotřískových LTD desek, případně z lakovaných desek MDF. Jednotlivé dílce skříně jsou ohraněny plastovými hranami ABS. Skříně jsou podle typu **s posuvnými dveřmi, křídlovými dveřmi nebo žaluziové s lamelami** z vysoce odolné, probarvené plastické hmoty. Police jsou u typových skříní vyrobeny z lakovaného ocelového plechu.

Zásady používání

- správná funkce skříní je podmíněna použitím tohoto výrobku v odpovídajícím prostředí a patřičným zacházením (nesmí dojít k násilnému zacházení a mechanickému poškození);
- nosnost police při rovnoměrném zatížení je 30 kg, tzn. celkové povolené zatížení skříně vysoké 1780 mm je 150 kg. V případě použití skříňového nástavce je přípustné zatížení navíc max. 60 kg;
- při použití **šatní police s výsuvným zavěsem** je třeba polici zajistit do boků skrz otvory dvěma vruty 5x16 mm a **skříň je nutno fixovat** do zdi nebo zády k druhé skříni;
- dle potřeby lze provést vyrovnání skříně pomocí vestavěných vyrovnávacích stavěcích patek, které jsou umístěny v kovovém soklu přes otvory ve dně skříně, a to i v případě přestěhování skříně. Špatné vyrovnání skříně má negativní vliv na chod dveří a funkci zámku;
- u **žaluziových skříní** 1x ročně vyčistit vodící drážky pro žaluzie v přední i zadní části skříně pomocí vysavače, vytřít technickým benzínem a namazat nástřikem mazacího oleje (Silkal);
- čistit běžnými neabrazivními prostředky (doporučujeme běžné saponátové prostředky, zředěné vodou), nepoužívat žádná organická a anorganická rozpouštědla;
- konzervace a údržba lakovaných částí se provádí běžnými dostupnými prostředky určenými k ošetřování nábytku (vosky, leštěnky) bez obsahu abrazivních částí.

UPOZORNĚNÍ:

- při otevřených dveřích a otočení zámku do polohy „zamknuto" a jejich následného uzavření, zůstává skříň již uzamčena (**u skříně s křídlovými dveřmi**);
- v případě vybavení skříně výsuvnými policemi nebo výsuvnými rámy je povoleno vysunutí vždy pouze jednoho výsuvného modulu, aby nedošlo k převážení skříně! Tomu lze zamezit:
  a) vybavit skříň centrální blokací, která povolí vysunutí pouze jednoho výsuvného modulu;
  b) spojením do řady, spojením přes záda nebo kotvením do zdi.

	maximální doporučené zatížení		
	modul 735	**modul 1080**	**modul 1780**
police (800, 1000, 1200)	30 kg	30 kg	30 kg
výsuvná police (800, 1000, 1200)	10 kg	10 kg	10 kg
výsuvný rám (800, 1000, 1200)	20 kg	20 kg	20 kg

	maximální doporučené bodové zatížení		
	modul 735	**modul 1080**	**modul 1780**
police (800, 1000, 1200)	30 kg	30 kg	30 kg

Soft seating

Tkaniny se samy o sebe nepostarají!

Chcete-li, aby vaše nábytkové tkaniny vypadaly dobře co nejdéle a nadále plnily svoji úlohu, je zapotřebí se o ně starat. V opačném případě budou vypadat zašle nebo dokonce prosvítat. Tak tomu bývá, když z nich nejsou odstraňovány nečistoty, prach nebo drobné kamínky, které mohou proniknout do jejich struktury.

Zde je několik jednoduchých tipů:

1. Pravidelně je vysávejte – odstraníte tak nečistoty a drobné kamínky.

2. Skvrny co nejrychleji odstraňte – použijte navlhčený hadřík, dokud ještě nezaschnou.

3. Zajistěte hluboké čištění – jednou za rok využijte profesionálních služeb

Průvodce odstraněním flíčků a skvrn

SKVRNA	A	B	C
Alkoholické nápoje	9	11	7
Džus z černého rybízu	13	9	
Krev	5, potom 8	3	7
Máslo	14, potom 15	1 nebo 2	3
Žvýkačka	14	2 a 4	16
Čokoláda	3	1	
Káva se smetanou	3	1	7
Káva (černá)	13	11	3
Cola a nealkoholické nápoje	9	7	
Olej na vaření	1	3	
Sirup proti kašli	3	7	
Smetana	3	1	7
Vaječný bílek	3	7	10
Vaječný žloutek	8	3	10
Vosk na podlahy	1	2	3
Ovocný džus/likér	7	3	6 a 3
Leštidlo na nábytek	1	3	2
Šťáva z masa/omáčka	3	1	7
Inkoust (z pera)	6	4	10
Inkoust (z fixu)	6	4	3
Inkoust (na psaní)	3	16	
Marmeláda	3	7	
Rtěnka	1	2	3

Mléko	8	3	7
Hořčice	3	7	11
Lak na nehty	4	16	
Olej a mazivo	1	2	3
Barva (na bázi oleje)	1	3	16
Barva (na bázi vody)	5	3	16
Zálivka	3	1	7
Krém na boty	1	2	3
Saze	17	3	1
Dehet	1	2	3
Čaj	3	11	7
Moč	3	12	16
Zvratky	3	12	16
Víno	3	13	11

Tabulka ošetření

Skvrny nejprve odstraňte dle sloupce A. Použijte malé množství tekutiny a skvrnu následně vysajte čistou tkaninou. Postupujte pečlivě od kraje po střed skvrny. Počkejte, až skvrna zaschne. Pokud skvrna nezmizí, postupujte podle sloupce B a poté C.

1. Lakový benzín, terpentýn nebo podobný prostředek
2. 1,1,1 trichloretan (tekutina pro suché čištění)
3. Čistící prostředek na nábytek nebo šampon ve zředěném poměru doporučeným výrobcem
4. Aceton, odlakovač – bezolejový
5. Studená voda
6. Chirurgický líh (alkohol)
7. 2% roztok boraxu – rozpusťte jednu čajovou lžičku v teplé vodě a hrnek doplňte studenou vodou
8. 2% roztok soli – 1 plná čajová lžička do hrnku vlažné vody
9. Použijte 3, jak je uvedeno výše + kapku lihového octu
10. 1% roztok biologického čistícího prostředku (1 plná čajová lžička do hrnku teplé vody)
11. Použijte 6, jak je uvedeno výše, zředěné vodou v poměru 1:5
12. Dezinfekční prostředek – zřeďte dle doporučení na lahvi nebo 1 čajová lžička do litru vody
13. Použijte 7, jak je uvedeno výše + kapku lihového octu
14. Zchlaďte kostkami ledu v igelitovém sáčku
15. Vrstvy bílé tkaniny přejeďte horkou žehličkou
16. Poraďte se se specialistou na čištění
17. Dané místo řádně vysajte

Pravidelně vysávejte

Vysávání je jedna z nejdůležitějších činností v rámci pravidelného čištění. Nasaďte na vysavač odpovídající nástavec – jako kdybyste vysávali uvnitř auta. Je zapotřebí se vysavačem dostat do všech koutů a škvír, ve kterých se mohou prach a špína nacházet. Pro dosažení co nejlepších výsledků pak doporučujeme vysávat každý týden.

Hlubší čištění

Čištění jednou nebo dvakrát ročně zachová vzhled vašeho čalounění a prodlouží jeho životnost. Velmi doporučujeme využít profesionálů v oblasti čištění.

Buďte informováni o složení tkaniny

Při koupi židli je důležité být informován o složení tkaniny čalounění. Pro jednotlivá složení totiž platí jiné pokyny.

Tkaniny z vlny a směsi vlny

- **Suché čištění** – vedle vysávání je také důležité čas od času využít specializovaných čistících služeb. Mezi techniky suchého čištění patří používání organických rozpouštědel s trochou vody nebo bez vody.

NIKDY vlnu nebo čalounění s vysokým obsahem vlny příliš nenamáčejte, neboť by mohlo dojít ke sražení a trvalému poškození. Na čalounění z vlny také nikdy nepoužívejte bělidla, čpavek, alkalické nebo silné kyseliny.

Umělá vlákna

např. polyester, Trevira CS, polypropylen, Perfentex

- **Vysušte vzniklé skvrny – všechna umělá vlákna**

U čerstvých skvrn je zapotřebí postupovat rychle. Zkuste je navlhčeným hadříkem vysušit dříve, než se vpijí. V případě zaschlých skvrn je nutné jednat profesionálně – např. provést odborné čištění značkovým šampónem na čalounění.

- **Praní v pračce – polyester, Trevira CS, Xtreme FR**

Má-li vaše sedačka odnímatelné potahy z polyesteru nebo Treviry CS, lze tyto vyprat v pračce při 40 – 60°C, s použitím značkového šampónu na čalounění.

- **Čištění bělidlem – Perfentex**

Jednou z výhod Perfentexu je ta, že jej lze čistit bělidlem, díky čemuž je vhodný pro prostředí, v němž je poskytována zdravotní péče. Použijte 10% roztok bělidla (1 jednotka bělidla na 10 jednotek vody).

- **Suché čištění – polyester, Trevira CS, Xtreme FR**

Syntetické tkaniny reagují na suché čištění velmi dobře, s výjimkou polypropylenu a Perfentexu, které se mohou vlivem vysokých teplot poškodit.

Kůže, mikrovlákna a polyuretan (PU)

Opět je velmi důležité pravidelné vysávání. Podrobnější informace jsou uvedeny v našich jednotlivých návodech k řadám Vintage, Virtual, Vitesse a Velvetine.

Ošetřovací prostředky předcházející vzniku skvrn

Ošetřovací prostředky předcházející vzniku skvrn, jako např. Teflon nebo Nuva, lze aplikovat na vlnu nebo umělá vlákna, díky čemuž budou zajištěny vlastnosti bránící vzniku skvrn. Jejich použití je doporučováno zejména v „oblastech s vysokým rizikem“, jako jsou např. kantýny, restaurace, bary, veřejné čekací prostory, domy s pečovatelskou službou, atd.

Fungují tak, že okolo každého vlákna ve struktuře tkaniny vytvoří neviditelný ochranný štít. Chrání před většinou skvrn na bázi oleje a vody, které lze vysát a setřít.

• Hlubší čištění
Ošetřované tkaniny lze vyčistit dosucha bez jakékoliv negativní reakce (s výjimkou polypropylenu a Perfentexu). Umělá vlákna je také možné šampónem na čalounění vyčistit v místě. Po vyčištění je však důležité povrch vlákna zahřát, aby tak byla funkce ošetřovacího prostředku předcházejícího vzniku skvrn znovu aktivována. K tomu je možné použít zahřátou žehličku.

Stolní LED lampa ALFA 1100

- Nová technologie LED 4. generace šetří až 80% energie.
- Vysoce výkonný světelný LED zdroj s rovnoměrným a koncentrovaným světlem.
- Měkké osvětlení podobné dennímu světlu.
- Pětistupňové nastavení intenzity světla.
- Dlouhodobá životnost (více než 10000 hodin).
- Jednoduchý design s moderním dotykovým ovládacím panelem.
- Jemné nastavení směru a sklonu k zajištění nejlepšího úhlu osvětlení.
- Neobsahuje křehké skleněné komponenty, je bezpečná a snadno použitelná.

Důležité bezpečnostní pokyny a informace

- Správná funkce je podmíněna použitím výrobku v odpovídajícím prostředí, tzn. standardní klimatické podmínky pro interiér, optimální vlhkost, prašnost a patřičné zacházení (nesmí dojít k násilnému zacházení a mechanickému poškození).
- Výrobek neponořujte do vody.
- Nastavení lampy provádějte pouze ve stanoveném rozsahu, jinak by mohlo dojít k jejímu poškození.
- Používejte originální adaptér a zástrčku a dbejte pokynů dodavatele. Externí kabel této lampy nelze vyměnit. Dojde-li k poškození kabelu, lampa by měla být znehodnocena.
- Pravidelně kontrolujte kabel, transformátor a všechny ostatní části. Je-li nějaká část výrobku poškozena, výrobek nepoužívejte!
- Lampu nerozebírejte, může dojít k poranění elektrickým proudem.
- Nepoužívejte lampu v prostředí s vysokou teplotou a vlhkostí.
- Světelný zdroj LED. Nedívejte se přímo do světelného zdroje, mohlo by dojít k poškození zraku.
- Tyto pokyny pečlivě uschovejte.

Údržba

- Lampu odpojte od přívodu elektrické energie. Povrch otřete vlhkým hadříkem, zásadně nepoužívejte silné čisticí prostředky.

Varování

Pokud dojde k některé z níže uvedených situací, vytáhněte kabel lampy ze zásuvky a lampu nepoužívejte (v případě potřeby požádejte o pomoc):

- Vadná zásuvka nebo propojovací kabel.
- Vadný kryt nebo spoj krytu lampy.
- Na kryt lampy působí vlhkost nebo déšť.
- Z krytu lampy vychází kouř nebo jiskří.
- Světelný zdroj abnormálně bliká nebo je prasklý.

Záruční podmínky se nevztahují na tato poškození

- Škoda způsobená při přepravě, pádem a nesprávným skladováním lampy.
- Spotřební komponenty, jako náhradní díly, baterie, žárovka atd.
- Nevhodné podmínky provozu, jako vlhkost, oblast s výskytem síry v ovzduší, vysoký obsah soli v ovzduší, použití na lodi nebo v ovzduší způsobujícím korozi.
- Používání v rozporu se stanovenými pokyny.

Pokyny pro uživatele

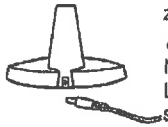

Napájecí adaptér připojte do zadní zásuvky na základně lampy.

⚠ POZOR!

Napájecí adaptér je určen pouze pro tuto stolní LED lampu. Nepoužívejte ho pro jiné elektrické spotřebiče.

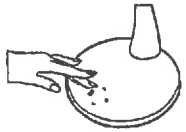

Zapněte lampu podle provozních pokynů na dotykovém ovládacím panelu.

- On/Off: zapnutí/vypnutí lampy
- Mode: přepínání různého druhu světla (studené světlo - teplé světlo - denní světlo)
- ^ Up: zvyšování intenzity světla
- ˇ Down: snižování intenzity světla

Paměť intenzity světla

Po zapnutí si lampa zapamatuje naposledy nastavenou intenzitu světla.

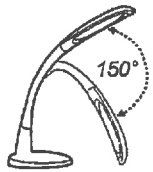

Rameno lze nastavit v rozsahu 150° nahoru či dolů. Nastavování mimo uvedený rozsah může způsobit poškození lampy. Pohybujete-li ramenem lampy, druhou rukou přidržujte její základnu.

Rameno se světelným zdrojem můžete natočit do stran dle potřeby. Natočení lze provádět v rozsahu 45° na každou stranu. Nastavení mimo uvedený rozsah může způsobit poškození lampy. Při natáčení ramena lampy druhou rukou přidržujte její základnu.

Rameno se světelným zdrojem lze vyklánět v rozsahu 30° na každou stranu. Při vyklánění ramena lampy druhou rukou přidržujte její základnu.

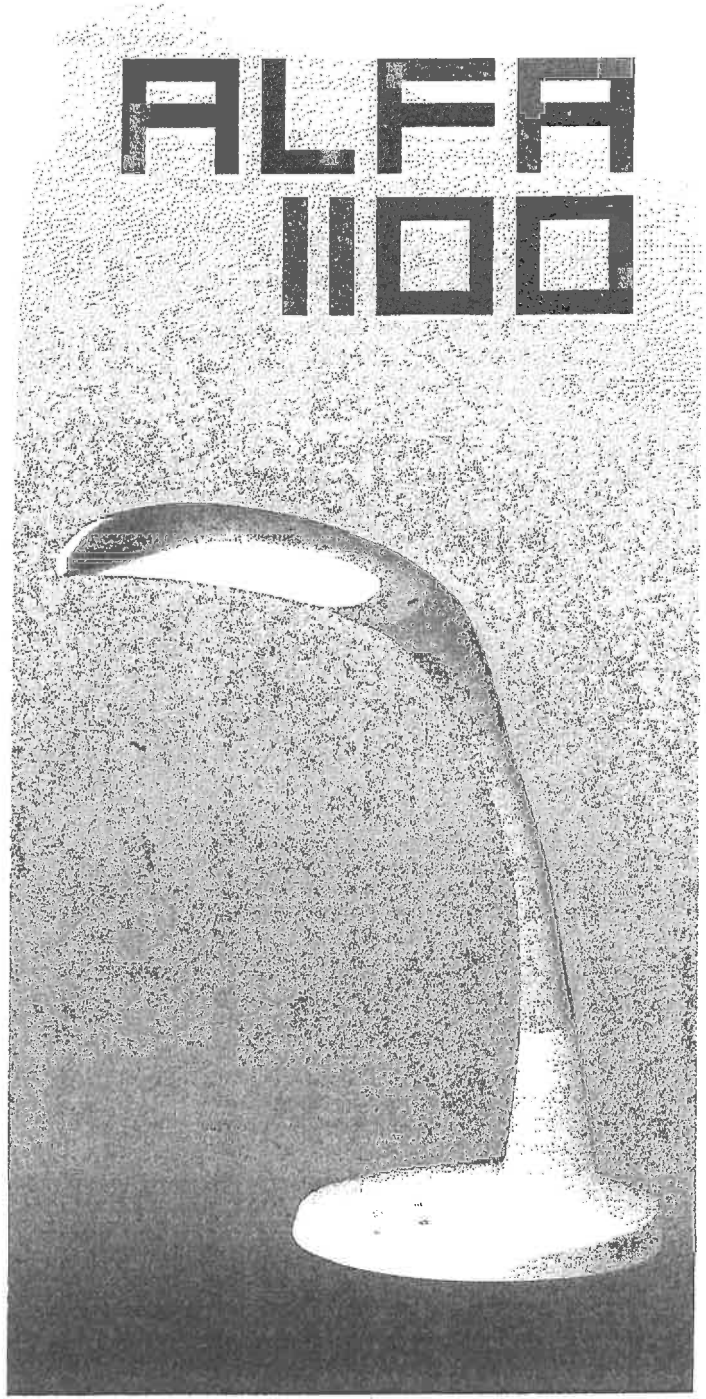

Technická specifikace

Max. příkon: 12 W
Max. svítivost: 2000 lux
Světelný tok: 700 LM
Provozní napětí: 12 V DC-1500mAh
Teplota barvy světla: 5500 K studené světlo
3300 K teplé světlo
4000 K kombinované světlo
Pracovní teplota: <50°C

Balení a příslušenství

- Stolní lampa LED - 1 ks
- Síťový adaptér - 1 ks
- Pokyny pro použití - 1 ks

Dovozce: Interier Říčany a.s.

Technical specification

Max. power: 12 W
Max. illuminance: 2000 lux
Luminous power: 700 LM
Supply: 12 V DC-1500mAh
Light temperature: 5500 K cold light
3300 K warm light
4000 K combined light
Operating temperature: <50°C

Package contents

- LED desk lamp - 1
- Mains adapter - 1
- User instructions - 1

Importer: Interier Říčany a.s.

ALFA 1100 LED Desk Lamp

- New 4th generation LED technology achieves energy savings of up to 80%.
- Highly efficient LED lamp with even and concentrated light.
- Soft lighting with daylight mode.
- Five-level intensity setting.
- Long-life of over 10,000 hours.
- Simple design with a modern touch control panel.
- Easy to adjust direction and tilt in order to provide the best angle of illumination.
- Does not contain fragile glass components, it is safe and easy to use.

Important safety instructions and information

- To ensure correct functioning of the lamp it is important that it be used in an appropriate office environment with standard temperature, humidity and dust content. It should not be subject to rough treatment, which may result in damage.
- The product is not waterproof and should not be immersed in water.
- Do not attempt to force lamp adjustment beyond its natural range or damage may occur.
- Use the original adapter and plug and follow the instructions of the supplier. The cable from the lamp cannot be changed. If the cable is damaged the lamp may be rendered useless.
- Regular inspection of the cable, transformer and all other parts. If any part of the product is damaged, do not use it!
- Do not take the lamp apart as there is a risk of electric shock.
- The light source is LED; do not look directly into the light source as it may damage eyesight.
- Please keep these instructions safe.

Maintenance

- Disconnect the lamp from the electrical supply. Wipe the surface with a damp cloth, but do not use any strong detergents.

Warning

If any of the below mentioned situations occur, unplug the lamp and do not use it (request assistance if necessary):

- Faulty plug or connecting cable.
- Defective cover or joint to the cover.
- The cover is affected by dampness or rain.
- Smoke or sparks emanate from the lamp casing.
- Light source flickers or is cracked.

The guarantee conditions do not cover the following damage

- Damage caused by using the lamp other than for its intended purpose.
- Damage caused during transport, or due to a fall or incorrect storage.
- Damaged caused by use in unsuitable or corrosive conditions.
- Damage caused by use of the lamp contrary to the instructions.

Instructions

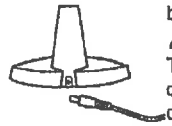

Connect the adapter cable to the socket at the back of the lamp base.

⚠ **NOTE!**
The adapter is intended for use with this LED desk lamp. Do not attempt to use it with any other electrical appliance.

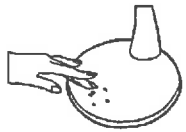

Turn on the lamp using the touch switch on the control panel.

- On/Off — Power: Turn On/Off the desk lamp
- Mode: switch between different mode of Color-temperature light (cold light - warm light - natural light)
- ^ Up: increase brightness
- v Down: decrease brightness

Light intensity memory

On turning off the lamp the last light intensity setting is memorised.

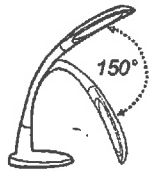

The arm can be moved up and down through a range of 150°. Exceeding this range may damage the lamp. When adjusting the arm with one hand, hold onto the base with the other.

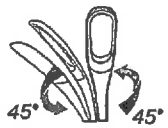

The lamp head can be twisted from side to side by up to 45° in each direction. Exceeding this range may damage the lamp. When twisting the lamp head with one hand, hold the base with the other.

The lamp head can be tilted from side to side by up to 30° in each direction. When tilting the lamp head with one hand, hold the base with the other.

Techo
návod k užívání

Svítidlo Antifoni

Návod na údržbu

Otírejte textilií navlhčenou jemným čistícím prostředkem.
Čistěte suchým hadříkem.

Techo

návod k užívání

Tabule

1/ Při úvodním čištění použijte čistící hadřík navlhčený sprejem pro čištění tabulí nebo použijte vlhčené čistící kapesníčky. Opláchněte čistou vodou. Hadříkem otřete dosucha. Tento krok je jednoduchý, ale velmi důležitý.

2/ Ke standardnímu čištění můžete použít čistící houbu. Počkejte dokud písmo kompletně nezaschne a pak jej setřete krouživými pohyby. Toto je velmi důležité. Pokud na tabuli/flipchartu zůstaly stopy po písmu, znovu je přepište popisovačem na tabule a pak setřete. Pokud je popsaná oblast větší, použijte čistící sprej.

3/ Pokud je tabule/flipchart užívána denně, je třeba ji důkladně umýt nejméně dvakrát týdně. Důkladnější čištění bude potřeba v případě, že tabule zůstane popsaná déle než dva dny.

4/ Používejte pouze nepermanentní popisovače na tabule. NIKDY nepoužívejte kuličková pera a ostré předměty, způsobují trvalé poškození. Nikdy nepoužívejte abrazivní čistidla nebo spreje na sklo – tímto poškodíte povrch tabule/flipchartu. Voda také není efektivní při čištění, protože většina nepermanentních popisovačů je vodě odolná.
Pokud omylem použijete permanentní popisovač, přepište napsané nepermanentním popisovačem a pak smažte jak obvykle.

5/ Pro čištění mazacích houbiček používejte teplou mýdlovou vodu. Vyměňte houbu pokud se čistící plocha opotřebuje.

Techo

návod k užívání

Zrcadla

Návod na údržbu

Sklo
Otřete textilií navlhčenou ve vodě nebo v čističi oken.
Osušte čistou textílií.

Alupress Design s.r.o.
Liberec: Květnové revoluce 54, 460 01 Liberec - Ruprechtice
tel./ fax: 482 770 827
tel.: 482 770 767
Praha: Spytihněvova 194/10, 128 00 Praha 2 - Nusle
tel./ fax: 222 560 172
mobil: 777 277 064
E- mail: wolf@alupress.cz
www.alupress.cz
www.gastroboom.cz

NÁVOD NA OŠETŘOVÁNÍ A SKLADOVÁNÍ ZAHRADNÍHJO NÁBYTKU

Kolekce zahradního nábytku s dřevěnými díly je vyrobena z exotických dřevin. Toto dřevo se vyznačuje dobrými mechanickými parametry a vysokou odolností proti stárnutí a biodegradaci. Tyto vlastnosti přímo předurčují dřevo do exteriéru a na místa, kde musí být použité trvalé materiály odolné proti působení proměnlivých a ničivých povětrnostních vlivů. Dřevo však jako 100% přírodní materiál pracuje a mění svůj objem pod vlivem výměny páry s okolím. Tento proces se týká všech druhů dřeva, přičemž není jeho chybou ale přirozenou vlastností tohoto materiálu. Zahradní nábytek s dřevěnými díly je vystavený zvýšenému působení napínaní v rámci změn vlhkosti dřeva, které v konečném důsledku způsobuje praskliny a deformace vyvolané častými a extrémními změnami povětrnostních podmínek prostředí, ve kterém je používaný. Každý dřevěný předmět nebo konstrukce vyrobená ze dřeva používaná v exteriérech podléhá podobným procesům a dosud nebyla vyvinuta žádná účinná technologie, která by tento jev dokázala úplně odstranit. V souvislosti s tím se mohou na nábytku objevit drobné praskliny podél textury dřeva a jiné drobné chyby, které však nemají vliv na jeho uživatelské vlastnosti.

OCHRANA A OŠETŘOVÁNÍ ZAHRADNÍHO NÁBYTKU

Nábytek vystavený působení slunečního záření podléhá přirozenému procesu stárnutí vrchní vrstvy dřeva. Pro maximální omezení tohoto efektu nábytek naolejujte některým z běžně dostupných prostředků na ošetření dřeva. Olej určený na ošetřování zahradního nábytku je natíraný v obnovitelné vrstvě, která během používání přirozeně ubývá. Nábytek musí být pravidelně ošetřovaný pro doplnění opotřebeného olejového filmu, který zaniká v důsledku osychání nebo pod vlivem působení vody. Pravidelným natíráním olejem bude zachován přirozený barevný odstín nábytku. Tento zákrok můžete vykonávat kdykoliv během jeho používání a opakovat libovolně podle vlastních estetických kritérií. V zimním období musí být dřevěný nábytek chráněný před stykem s vodou a mrazem. Nábytek nesmí být uskladněn na velmi suchých nebo teplých místech, kde by mohlo dojít k jeho rozsušení. Ideálním místem je garáž anebo přístřešek se zabezpečeným prouděním vzduchu, ve kterém nábytek nemokne

ÚDRŽBA ZAHRADNÍHO NÁBYTKU

Jako každý dřevěný nábytek, ani tento Vámi zakoupený, není mimořádně náročný na údržbu. Není potřeba se mu speciálně věnovat, abyste uchovali jeho povrchovou úpravu a co nejvíc prodloužili jeho životnost.

Po uplynutí určitého času se povrchová úprava aplikovaná na dřevě začne postupně ztrácet.

Níže uvádíme pokyny, které je potřebné dodržovat při údržbě nábytku:

- Když nábytek zmokne, vysušte jej obyčejným hadrem.
- Je nutné vědět, že vlivem UV záření, které vyzařuje slunce a měsíc, a vlivem deště, dochází k přirozené ztrátě barvy z povrchu dřevěného nábytku.
- Na podzimní a zejména pak zimní měsíce doporučujeme nábytek uschovat. V žádném případě však nábytek nezakrývejte, protože by se na jeho povrchu mohla hromadit vlhkost. Předtím, než se rozhodnete nábytek opět umístit ven, utáhněte šrouby, vyčistěte jej lehkým neutrálním čistícím prostředkem a jemným nekovovým kartáčem či ocelovou vlnou. Následně naneste jemnou vrstvu oleje.
- Na čištění nábytku nikdy nepoužívejte drsný čistící prostředek, který by jej mohl poškrábat.

Při přirozené ztrátě povrchové úpravy po uplynutí určitého času použijte pro obnovu olej.

Před zakoupením přípravku pro ochranu se raději poraďte s prodavačem-odborníkem o vhodnosti použití výrobku na Vámi zakoupený dřevěný nábytek.

Ještě před tím, než začnete aplikovat nátěr doporučujeme vykonat dva následující úkony:

1. Abyste nábytek dobře připravili, je potřeba obrousit jej brusným papírem se střední drsností. Takto povrch nábytku vyhladíte a odstraníte nerovnosti a skvrny, které vznikly během jeho používání. Potom vezměte jemný brusný papír, kterým ještě dokonaleji zarovnáte povrch. Před nanesením vrstvy je zapotřebí dokonale zbavit nábytek prachu pomocí jemného kartáče nebo hadru. * 2) Před aplikací každého výrobku, který budete používat, udělejte malou zkoušku na ploše, kterou není vidět. Vždy dodržujte pokyny uvedené v návodě na použití. Zkušební plochu nechte sušit několik hodin. Před aplikací na celou plochu nábytku zkontrolujte reakci.
2. Aplikace oleje (Pokud jste provedli všechny výše uvedené postupy, nábytek je připraven k obnově povrchové úpravy.)
3. Pomocí nechlupatého hadru naneste jemnou vrstvu oleje. Aby se olej vsákl do dřeva rovnoměrně, nenanášejte jej nikdy na slunci. * Tuto operaci obnovy povrchové vrstvy nábytku vykonávejte 2 krát za sezónu

S výše uvedeným návodem na používání a skladování zahradního nábytku za objednatele seznámen dne .....

.....

Techo
návod k užívání

Kuchyňská linka

Návod na údržbu

Použijte běžné čistící kapaliny nebo detergenty na plasty. Slučitelnost konkrétního prostředku s fólií doporučujeme nejprve vyzkoušet na skrytém místě. Skvrny od silně zabarvených substancí smyjte co nejdříve vodou s přídavkem běžného čisticího prostředku (ne abrasivního!). Skvrny nenechávejte zaschnout – jejich odstranění je pak mnohem obtížnější. Zbytky skvrn, zejména mastné stříkance a usazeniny, lze vyčistit 30% horkým roztokem mazlavého mýdla za pomocí jemného kartáčku. Tento postup dle potřeby zopakujte. V případě těžce odstranitelných skvrn lze použít rovněž čistidla s podílem alkoholu nejvýše 15–20 % (Sidolin – Clin universal nebo Ajax, čistič oken). Na závěr smyjte zbytky čisticích prostředků vlažnou vodou a vysušte jelenicí na okna.

Upozornění: Nepoužívejte zabarvené čističe (ať ředěné či koncentrované), neboť jejich barviva mohou na laminu zanechat stopy! Parní či vodní vysokotlaké čističe nejsou k čištění foliovaných nábytkových povrchů vhodné. Tyto povrchy také nejsou odolné proti organickým rozpouštědlům, jako jsou ředidla, odlakovače nebo koncentrovaný alkohol.

Návod na údržbu baterie

K čištění doporučujeme mýdlovou vodu nebo saponáty určené pro mytí nádobí

Techo

návod k užívání

Lacobel

Návod na údržbu

K čištění používejte vodu s běžnými saponátovými prostředky pro čištění skla. Při větším znečištění lze použít i prostředky stejné jako na sanitu nebo keramické obklady. V žádném případě nepoužívejte čisticí prostředky s abrazivními složkami.

Techo
návod k užívání

Kolečka

Návod na údržbu

K údržbě veškerých koleček používejte navlhčenou textilii s běžnými saponátovými prostředky.

Techo
návod k užívání

Prodlužovací šňůra

Návod na údržbu

Před údržbou prodlužovací šňůry se vždy ujistěte, že je prodlužovací šňůra vypojena z elektrické sítě!!

Celou prodlužovací šňůru otírejte pravidelně suchou textilií, aby se zamezilo nanesení prachu.

Techo
návod k užívání

Sedačka KLIPPAN

Popis výrobku

Rám: masivní buk, masivní borovice, lepenka, březová překližka, Dřevovláknitá deska, dřevotříska
Noha: ocel, Pigmentovaná prášková barva
Pružina zig-zag: ocel, ocel, Epoxidový/polyesterový práškový lak
Sedák: Polyesterové vatování, Polyuretanová pěna 30 kg/m3.
Zadní díl: Polyesterové vatování, Polyuretanová pěna 23 kg/m3.
Područka: Polyesterové vatování, Polyuretanová pěna 25 kg/m3.
Kůže: Probarvená štípaná hovězí kůže s reliéfním pigmentovaným povrchem., 100% polyurethan

Základní vlastnosti

- Odolná štípaná kůže se snadno udržuje a je praktická pro rodiny s dětmi.
- Potah lze otřít vlhkým hadříkem, a tak bude stále čistý

Návod na údržbu

Kůže
Čistěte pomocí přípravku na kůže Bycast ABSORB.
Čistit vysavačem.
Otírejte vlhkou textílií.

Údržba oken a dveří

Pro zachování funkčnosti a dlouhé životnosti oken a dveří provádějte alespoň 2x ročně pravidelné kontroly, a to:

- **kontrolu funkčnosti otevírání oken a dveří**
  - všechny pohyblivé části kování promažte například olejem na šicí stroje či ve spreji
- **kontrolu těsnění a dílů kování**
  - poškozené těsnění nebo díly kování je nutné objednat a nechat vyměnit u výrobce
- **kontrolu upevnění jednotlivých vrutů**
  - uvolněné vruty dotáhněte
- **prohlédnutí dolní části rámu,**
  například zda nepopraskal lak na přiznaných spárách nebo zda do spár nezatéká voda

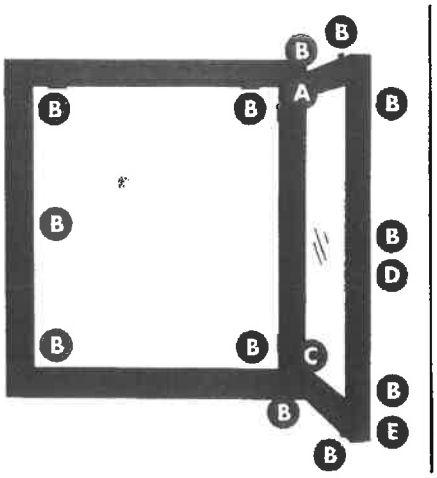

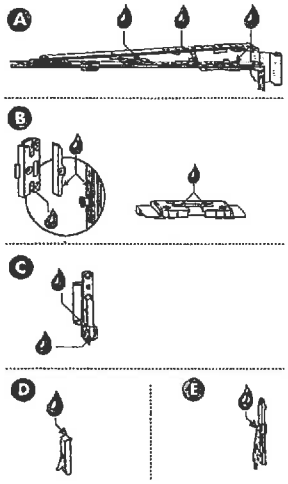

Schéma pro mazání kování

Pravidelná údržba povrchové úpravy

Při mytí a čištění oken myjte okna a dveře ve vlažné vodě s trochou saponátového přípravku. Nepoužívejte žádné abrazivní čisticí prostředky, které by povrch mohly poškodit.

Prohlédněte dolní části rámu a zkontrolujte, zda nepopraskal lak na přiznaných spárách a zda do nich nezatéká voda. Vždy po umytí oken a dveří oštřete jejich povrchovou úpravu dvakrát ročně, a to vždy před a po zimním období **přípravkem na ošetření laku Pflegeset, popřípadě Pflegemilch**. Návod k aplikaci je součástí balení. Tento přípravek je možné zakoupit v naší firmě nebo objednat prostřednictvím naší servisní linky 800 23 00 24. Jedním balením lze ošetřit okna ve středně velkém rodinném domě. Tímto prostředkem lze také dočasně ochránit okna poškozená kroupami. V tom případě je nutné současně objednat i odborné posouzení či opravu laku.

Jednou za pět let je také potřeba doplnit povrchovou úpravu o odsublimovanou (odpařenou) vrstvu laku aplikací servisních produktů, a to vždy dle daného barevného odstínu. To znamená přidat novou vrstvu pomocí renovační lazury v daném odstínu, vše bez nutnosti obrušování původního laku, pouze po omytí a lehkém zahlazení velmi jemným brusivem. Nanesení se provádí štětcem pro akrylové barvy a je tak snadné, že ho můžete provádět sami nebo pro větší pohodlí objednat na našem servisním středisku.

Při zednických pracích

V okolí oken a dveří musí být jejich povrch řádně ochráněn. Povrchovou úpravu chraňte obzvlášť před kontaktem s omítkou, maltou a stavebními nátěry. Vhodné je použít speciální, víceúčelové plastové profily - např. „APU lištu" v kombinaci s igelitovou fólií. Ochranu lze také zajistit lepícími páskami TESA 4438 nebo STORCH 493151 a 493250. Na lakovaných výrobcích je můžete ponechat až po dobu 4 týdnů. Obzvláště velkou pozornost věnujte hliníkovým eloxovaným okapnicím a lakovaným povrchům oken a dveří, neboť při kontaktu s maltou dochází ke vzniku skvrn.

Po skončení omítání je nutné neprodleně odstranit případné zbytky malty z oken, a to za vydatného smáčení vodou. Nikdy nečistěte okna za sucha.

Obecně se doporučuje po stavebních činnostech mýt okna a dveře vlažnou vodou s trochou saponátového přípravku. Nepoužívejte žádné abrazivní čisticí prostředky ani ostré předměty (špachtle, škrabky, nože, atd.).

! Na poškození vzniklá nevhodnými podmínkami a nešetrným zacházením se záruka nevztahuje.

Výměna izolačního skla

V případě rozbití nebo jiného poškození izolačního skla kontaktujte naši servisní linku 800 23 00 24, my Vám zajistíme dodávku a montáž izolačního skla stejných parametrů. Pro objednání nového izolačního skla je nutné uvést číslo smlouvy a číslo okna v cenové nabídce, která je přílohou smlouvy.

Ošetřování a čištění podlah na bázi syntetických pryskyřic
Dodavatel: Techfloor

Oblast aplikace

Zde uvedené technologické postupy ošetřování se vztahují na veškeré průmyslové podlahy na bázi syntetických pryskyřic dodávané společnosti Techfloor:

- Systém EPOTEC

Povrch těchto podlah je hladký nebo zdrsněný. Povrch může být již pro některé typy ošetřen dodavatelem podlahy spec. nátěrem, který kromě zlepšení mechanických vlastností, zkvalitňuje (zkracuje a zjednodušuje) úklid a ošetřování.

Důležité upozornění

Čištění podlahy neprovádějte dříve než po naprostém vyschnutí, případně vyzrátí podlahy (viz. technické podklady typu podlahy). Zpravidla 7.dnů od položení podlahy.

Před čištěním vždy ověřte působení čistícího prostředku na místě samém. Používejte pouze profesionální čistící prostředky doporučené výrobcem pro daný typ aplikace, v tomto případě epoxidové stěrky. Je možno rovněž použít běžné čistící prostředky běžně použitelné pro domácnost vhodné na tento typ podlahy. Pro povrchové ošetření epoxidových podlah používejte pouze vosky s atestem ne odolnost proti uklouznutí.

Pozor!

Antistatické podlahy typu Epotec AST, ESD není vhodné ošetřovat polymerovými ani jinými vosky. Tato vrstva může způsobit ztrátu antistatických vlastností plochy!
V prostorách s antistatickou podlahou se doporučuje udržovat vlhkost vzduchu na 50%. Pravidelné čištění příznivě ovlivňuje antistatické vlastnosti podlahy.

Doporučení pro čištění a ošetřování

1. Doporučený čistící prostředek:
a) Mobil Top Cleaner – běžná znečištění
b) Neomat BMR – znečištění syntetickými /minerálními oleji nebo tuky a stopami po pneumatikách
c) Neomat GMS - velmi silná znečištění syntetickými / minerálními oleji a tuky
d) Neomat Forte – znečištění živočišnými tuky a rostlinnými oleji
Znečištěný roztok odsajte, ponechte vyschnout. Pokud budete ihned po čištění provádět povrchové ošetření vosky či jinými prostředky, podlahu opláchněte čistou vodou (neutralizace), vysajte a ponechte vyschnout.

2. Úvodní ošetření:
Epoxydové podlahy po položení obvykle nevyžadují další povrchovou úpravu. Dodavatel může na přání opatřit povrch speciálním nátěrem. Pokud je však povrchová úprava nutná (např. z estetických, hygienických či jiných důvodů), naneste dvě vrstvy akrylového vosku Floor Acryl Super nebo Tuclar Metallic, Isi Star nebo Mono Star. Na zdrsněné povrchy podlahy není vhodné vosky nanášet.

3. Denní údržba
Způsob denní údržby závisí na původu znečištění podlahy, stupni provozního zatížení a velikosti plochy:
a) prach: setřít vlhkým mopem nebo vysát (POZOR na použití vysavačů ve výbušném prostředí!)
b) špony, třísky: zamést, odsát
c) nečistoty rozpustné ve vodě, v rozpouštědlech: vykartáčovat jednokotoučovým strojem (viz. Odst. 1.) a vysát nebo umýt podlahovým mycím automatem (vybaveným kartáčem nebo unášecím diskem s padem), případně malé prostory vytřít. Použití čistícího prostředku závisí na druhu znečištění. Používejte prostředky s nízkou pěnivostí. Ve většině případů budou postačovat prostředky uvedené v odstavci 1.
d) problematické nečistoty: konzultujte se specialisty.
e) Platí zákaz pro antistatické podlahy (viz aplikace)
f) podlahy ošetřené vosky vyžadují pravidelnou periodickou údržbu podle stupně zatížení (konzultujte se specialisty).

4. Odstraňování starých vosků:
Vykartáčujte podlahu „na mokro" jednokotoučovým čistícím strojem s kartáčem nebo s unášecím diskem s modrým padem.
Doporučený čistící prostředek:
Bendurol Forte
Znečištěný roztok odsajte, ponechte vyschnout. Pokud budete ihned po čištění provádět povrchové ošetření vosky nebo jinými prostředky, podlahu opláchněte čistou vodou (neutralizace), vysajte a ponechte vyschnout.

Odolnost vůči působení čistících prostředků a pomůcek

Pozor! Podlahy ze syntetických pryskyřic a podlahy kryté polyuretanovým nátěrem jsou citlivé na působení agresivních organických rozpouštědel (ketonů).

Epoxy podlahy odolávají působení kyselých i alkalických roztoků čistících prostředků i slabších rozpouštědel (terpentýn, Muril, Neomat Forte a Neomat 1. apod.). Polyuretanové nátěry odolávají neutrálním až mírně zásaditým prostředkům.

Pozor! Nepoužívejte abrazivní pady nebo kartáče. Může dojít k povrchovému poškození povrchu a tím ke snížení odolnosti vůči působení nečistot.

Detailnější informace o používání čistících a ošetřujících prostředků Henkel naleznete v technických listech Henkel.

Program Henkel představuje kompletní systém prostředků, úklidových pomůcek, strojů a vybavení pro veškeré profesionální úklidové práce od účinného odstraňování velmi silných znečištění po jednoduchý a efektivní program čištění velkých ploch.

Dodavatelé podlahy ani úklidové technologie neručí za škody na podlaze způsobené nesprávným použitím čistících nebo ošetřujících prostředků.

Vypracováno výhradně pro společnost Techfloor.

Dodavatel podlahy:
Techfloor s.r.o.
17.listopadu 454, Roztoky, 252 63
Česká republika

Dodavatel úklidové technologie a prací:
CENTRUM INTEGROVANÝCH SLUŽEB, spol. s r. o.
Purkyňova 224,261 01 Příbram III.,Česká republika
Tel.: 800 222 212,Email.: info@icis.cz. Web: www.icis.cz

PVC a CV podlahoviny v objektech (bez výrobní úpravy povrchu)

1. Preventivní opatření

Podstatná část veškerých vnášených nečistot může být minimalizována použitím čistících rohoží před vchodem a čistících zón ve vstupních částech objektů. Tyto čistící zóny by měly mít v objektu velikost na minimálně 2 – 3 kroky a je nutné je zařadit do systému běžného denního čištění.

2. Čištění po ukončení stavebních prací

Nově položená krytina musí být před používáním důkladně základně vyčištěna, aby byly odstraněny všechny zbytky výrobních a montážních nečistot.

2.1 U hladkých nebo mírně strukturovaných povrchů použít pro čištění ***CC-Základní čistící přípravek R*** zředěný s vodou v poměru 1:5 až 1:10. Při nepatrném znečištění je možno tuto koncentraci zvýšit podle stupně znečištění. Čistící roztok nanést stejnoměrně na podlahu a po asi 10 minutách působení celou plochu vydrhnout jednokotoučovým rotačním strojem *CC-SRP* se zeleným padem. Rozpuštěné nečistoty odsajte vysavačem na vodu, např. *CC-Premium F2*, a celou plochu důkladně zneutralizujte čistou vodou až do úplného odstranění všech zbytků čistícího roztoku.

2.2 U podlahovin se silnou strukturou povrchu nebo v případě, že nebude následovat ošetření některou *CC-Tvrdou ochrannou vrstvou* (bod 3.1), použít pro čištění po ukončení stavebních prací místo padu kartáč.

3. Ošetření

Ošetřením bude vytvořen na povrchu odolný ochranný film, který chrání podlahovinu, zmenšuje přilnavost nečistot a ulehčuje běžné denní čištění. Ve vlhkých prostorách se žádné ošetření nedoporučuje.

3.1 U hladkých nebo mírně strukturovaných povrchů použít pro vytvoření ochranné vrstvy ***CC-SG Lesk-tvrdou ochrannou vrstvu*** (lesklý povrch) nebo ***CC-Secura-tvrdou ochrannou vrstvu*** (hedvábně matný povrch). Produkt nanést neředěný ve formě pravidelného tenkého filmu ve dvou vrstvách, v silně zatěžovaných objektech (obchodní domy, nákupní centra apod.) ve třech vrstvách. K nanášení použít ***CC-Lasičku*** se speciálním potahem nebo plochý mop. Ochranné vrstvy nanášet do kříže. Mezi jednotlivými vrstvami je nutno nechat vždy předchozí nátěr dostatečně zaschnout. Po nanesení poslední vrstvy a po důkladném zaschnutí plochy (asi 12 hodin, nejlépe přes noc) je možno podlahu používat. Ve speciálních objektových prostorách, ve kterých se např. pracuje s dezinfekcemi (určitá nemocniční oddělení, ordinace praktických lékařů apod.) použít pro ošetření ***CC-Medica-tvrdou ochrannou vrstvu*** nebo speciální ošetření ***CC-R 1000-čistícím přípravkem.*** Také ošetření elektrostaticky vodivých konstrukcí nebo zdvojených podlah vyžaduje individuální přístup a poradenství. Dbejte prosím v těchto případech na naše speciální doporučení nebo se informujte u našich technických poradců.

3.2 Ošetření podlahovin se silnou strukturou povrchu nebo v objektech, kde není ošetření tvrdou ochrannou vrstvou možné, probíhá mokrým vytřením ***CC-R 1000-čistícím přípravkem*** v koncentraci 1:10 s vodou. Vzniklý ochranný film musí být na závěr a poté pravidelně po běžném čištění zalešťován jednokotoučovým rotačním strojem *CC-SRP 2+S* s leštícím kartáčem, aby došlo k jeho zhuštění a zkompaktnění.

4. Běžné čištění a ošetřování

4.1 *Odstraňování prachu:*
Odstraňování volně ležícího prachu a nečistot provádět vlhkým stíráním vhodným mopem.

4.2 *Manuální nebo strojové mokré čištění:*
Pro odstranění přilnutých nečistot používat ***CC-R 1000 čistící přípravek*** zředěný v poměru 1:200 s vodou a plochu vytírat ručně (např. plochý mop CC-Quick-Step) nebo čistícím automatem (např. *CC-Premium F2*). V prostorách, ve kterých je nutno pravidelně provádět plošné desinfekční čištění, používat ***CC-Dezinfekční prostředek-koncentrát.*** K oživení lesku může být povrch vytřen ***CC-Leskem-3000PU*** zředěným ve vodě v koncentraci 1:200.

Dr. Schutz ©

4.3 *Sanace a vytvrzení ochranné vrstvy:*
Cílem pravidelně prováděné sanace a zhušťování ochranné vrstvy je udržení odolnosti a ochrany podlahoviny a prodloužení časového intervalu mezi základními čištěními. Stávající ochrannou vrstvu v tomto případě pravidelně (např. jednou týdně) přeleštit jednokotoučovým rotačním strojem *CC-SRP 2+S* s leštícím padem nebo leštícím kartáčem. Pokud bude povrch ošetřen podle bodu 3.1 některou *CC-Tvrdou ochrannou vrstvou,* je možné provádět dle potřeby obnovu více poškozených míst (např. vychozených cest) metodou suché sanace ochranné vrstvy. Obzvláště v silně frekventovaných objektech je toto opatření pro udržení hodnoty materiálu zvlášť důležité. Předpokladem pro suchou sanaci je ovšem odborně provedené kladení podlahoviny bez boulí a nerovností.

5. Mezistupňové čištění

Pokud není možno ulpívající nečistoty odstranit běžným čištěním doporučuje se provést mezistupňové čištění roztokem ***CC-Aktivního čisticího přípravku R 280*** a vody v koncentraci, která odpovídá stupni znečištění plochy (např. 1:50 až 1:100). Čištění provádět za pomoci kartáče nebo čisticím automatem, např. *CC-Premium F2.*

6. Základní čištění

Při velkoplošném opotřebení nebo narušení ochranné vrstvy se musí provést základní čištění. V závislosti na stupni zatížení prostoru a na způsobu provádění běžného čištění je nutné tento krok provádět v objektech každých 6 - 12 měsíců, pokud není prováděna pravidelná sanace ochranného filmu. Staré ochranné vrstvy, tvrdošíjné nečistoty a ostatní usazeniny, které narušují dobrý vzhled povrchu, budou základním čištěním úplně odstraněny.

6.1 U podlahovin, které jsou ošetřeny některou *CC-Tvrdou ochrannou vrstvou,* použít pro základní čištění ***CC-Základní čistící přípravek R*** neředěný nebo ***CC-Profi-základní čistící přípravek*** v koncentraci až 1 : 5 s vodou. Roztok nanést na podlahu a po asi 15 - 20 minutách působení celou plochu intenzivně vydrhnout jednokotoučovým rotačním strojem *CC-SRP* se zeleným padem. Rozpuštěné nečistoty dokonale odsát vysavačem na vodu, např. *CC-Premium F2,* a celou plochu důkladně zneutralizovat čistou, pokud možno teplou vodou, až do úplného odstranění nečistot a zbytků čisticího roztoku (voda už potom nepění!).

6.2 Pokud bude povrch ošetřen *CC-R 1000-čisticím přípravkem,* použít k důkladnému čištění ***CC-Základní čistící přípravek R*** v koncentraci 1:5. Povrch čistit kartáčem a dobu působení stanovit mezi 10 – 15 minutami.

7. Odstraňování skvrn a rýh od gumových podpatků

Tvrdošíjné skvrny a rýhy od gumových podpatků odstranit přípravkem ***CC-Elatex*** za pomoci hadříku nebo jemného bílého padu. Na závěr místo přemýt čistou vodou. Vzhledem k tomu, že tento produkt rozpouští i ochranné vrstvy, je nutno provést sanaci vyčištěného ošetřovacím produktem, kterým byla ochranná vrstva vytvořena. Skvrny odstraňovat pokud možno neodkladně, neboť některé druhy skvrn mohou při zestárnutí migrovat do povrchu a jejich úplné odstranění je poté obtížné nebo nemožné.

8. Ošetření ve speciálních objektech CC-PU-ochranným systémem

V prostorách se zvláštními požadavky na zatížení povrchu a chemickou odolnost ochranného filmu může být vhodnější použít alternativně k předchozímu popsanému systému (body 2.-7.) ošetření pomocí ***CC-PU-ochranné vrstvy*** a běžné čištění ***CC-PU-čističem.*** Kontaktujte v případě zájmu o tento postup naše technické poradenství.

Výhradní dovozce pro ČR a SR:

DEMA DEKOR CZ s.r.o.
tel: +420 / 602 124 222, +420 / 515 227 272
e-mail:office@dema-dekor.cz
www.premium-partner.cz
www.dr-schutz.cz

Předáním tohoto návodu na ošetřování a čištění uživateli splňuje dodavatel svoji povinnost podle normy DIN 18 365 Podlahářské práce.

Dr. Schutz

FLOORING SYSTEMS

Příručka údržby podlah společnosti Forbo
Flotex® – údržba

1. Prevence

Prevence je nejlepší způsob jak ochránit podlahovou krytinu, proto se doporučuje umístění čisticích rohoží před vchodem a čisticích zón "Coral®" ve vstupních částech budov v délce nejlépe 4 kroky (cca 3 metry). Tyto čisticí zóny dokáží absorbovat více než 5 litrů vody na m^2 a tím účinně zabrání přenesení nečistot na podlahovinu. Správné každodenní běžné čištění a údržba je dalším a nezbytným krokem uživatele podlahové krytiny Flotex® k jeho naprosté spokojenosti s tímto výrobkem. Efektivní způsob údržby se odvíjí od místa použití podlahové krytiny, stupně zátěže a standardních požadavků na čistotu (například potřeby administrativních prostor se budou značně odlišovat od domu s pečovatelskou službou či sanatoria).

2. Důvody údržby:

- Estetický - pro hezký vzhled
- Hygienický - prevence proti tvorbě bakterií
- Životnost - prevence proti poničení podlahové krytiny

3. Běžné denní čištění

Flotex® by měl být vysáván pravidelně podle potřeby za použití vysavače s otáčivým kartáčem. Některé vysavače mohou být přizpůsobeny nasazením hlavy s otočným kartáčem – v případě pochybností kontaktujte dodavatele vysavače. Pamatujte si, že nejlepšího výsledku dosáhnete, pokud budete pohybovat trubicí **„rychle dopředu a pomalu zpět“**.

4. Když se stane nehoda

Ukliďte co nejvíce vysypaného či vylitého znečištění za použití stěrky nebo špachtle.

Aplikujte vhodný čisticí prostředek, vykartáčujte a setřete špinavou tekutinu hadříkem.

Opláchněte čistou vodou. Vytřete co nejvíce tekutiny hadříkem, eventuelně použijte stěrku nebo špachtli, nechejte uschnout.

Problém:	Řešení:
Rozlitá tekutina	• Při znečištění malého místa nebo při drobných znečištěních zkontrolujte tekutinu s nejkovalnou chlorovanou nečistotu. Poté použijte stěrku, kartáč a opláchněte. • Při znečištění větších ploch si přečtěte část brožury zabývající se údržbou podlahových krytin.
Znečištění suchými částicemi	• Sesbírejte větší částice. • Jemně vysajte.
Zvýkačka	• Použijte čisticí prostředky na bázi páry, rozpouštědla nebo zchlazení. • Teprve setřete za použití tri-chlor-ethylenu nebo použijte jiný chemický čisticí prostředek, pokud je to nutné.
Znečištěné místo	• Použijte ostrý nůž, vyřízněte znečištěné místo (např. popálené od cigarety) a položte nový kus podlahové krytiny.
Skvrna je i po vyčištění stále patrná	• Může jít o zbytek čisticího prostředku nebo nedošlo k pečlivému opláchnutí po samotném vyčištění. • Namočte místo horkou vodou a použijte stěrku či kartáč a vysušte. V případě větší plochy si znovu prostudujte tu část brožury, která se zabývá údržbou.

Čisticí prostředky (pro čištění skvrn)

A	15:1 roztok čisticího prostředku (15 dílů vody ku 1 dílu čisticího prostředku) při použití práškového saponátu
B	Vhodný odstraňovač skvrn pro nylonová vlákna podlahových krytin
C	Tri-chlor-ethylen nebo jiný chemický čisticí prostředek*
D	Denaturovaný alkohol ⊕
E	50/50 V/V roztok a methanol ⊕

Upozornění * Výpary jsou toxické, proto je nevdechujte. Jde o vysoce hořlavé tekutiny. Manipulujte s nimi velmi opatrně. nepřibližujte se s otevřeným ohněm, při aplikaci nekuřte.

Poznámka: Pokud použijete čisticí prostředek, pokaždé čištěné místo nakonec omyjte čistou vodou.

forbo
FLOORING SYSTEMS

Jak postupovat při znečištění

Následující tabulka obsahuje nejčastěji se vyskytující případy znečištění krytiny Flotex® a dává také návod, jak postupovat při odstranění dané nečistoty.

Látka	Čerstvé skvrny prostředky	Vysušené skvrny prostředky k odstranění
Káva, čaj, minerálka, ovocná šťáva, jídlo (netučné), rajče a sojová omáčka	A, poté B pokud je to potřebné	B
Tučná jídla, kuchyňský olej	B, poté A	B, pokud je to nutné, tak opakovat, poté A
Alkoholické nápoje	A	D poté B
Žvýkačka, sladkosti, zbytky plasteliny atd.	Zmrazit aerosolem, odstranit úlomky, poté C, ale šetrně	Zmrazit aerosolem, odstranit úlomky, poté C, ale šetrně
Tuky jako sádlo (které ztuhne) atd.	C, poté B	C, poté B
Inkoust z kuličkového pera, krém na boty	D, poté A	D, poté A
Bláto	Nechejte zaschnout, vysajte, poté A	Vysajte poté A
Dehet	C, poté A	Seškrábněte přebytky, C poté A
Vosk	Seškrábněte, poté C	Seškrábněte, C
Barvy	Setřete, poté A (vodou ředitelné barvy). Navlhčete hadřík s C nebo D (barvy na bázi alkoholu)	Musí být okamžitě vyčištěno
Nafta, benzín, parafín	A, nebo B	C, poté B
Nemrznoucí směs, brzdová nebo spojková kapalina, mechanická kapalina	A	C
Výkaly a zvratky	Odstraňte pevné části, A	Odstraňte pevné části, B poté A
Krev	Setřete, A	B, poté A
Moč	Odstranit tekutinu, umýt čistou vodou	Opláchnout čistou vodou, vyčistit a případně opakovat
Jodoform (2%) rtuť, chrom, gentiánka	A	E, poté A
Běžné léky	B	B poté D (pokud nutné), poté A
Zubní cement, vosky, gumy	Nechejte uschnout	Setřete, C poté A

VAROVÁNÍ:
Následující látky a předměty mohou zničit nebo odbarvit krytinu Flotex®

- Barviva atd. a látky obsahující barviva nebo pigmenty, např. barvy na vlasy.
- Silné kyseliny, např. kyselina z autobaterie.
- Silné zásady – žíraviny, např. některé čističe sporáků a trub.
- Bělidla nebo silně oxidační prostředky, např. chlornan nebo peroxid.
- Ketony, např. aceton.
- Některá rozpouštědla.
- Tekutiny o teplotě více jak 200°C.
- Potraviny obsahující silná barviva včetně některých nápojů.
- Moč, např. některé složky unikající moči mohou odbarvit Flotex®
- Vinyl – nesmí být použit, protože způsobuje zvlnění a zpuchření krytiny.
- Jehlové podpatky, neolištované židle a stoličky, atd.

5. Čištění a údržba

Ve velmi zatížených prostorách či místech s vysokými hygienickými požadavky je potřebné pravidelné mokré čištění. Jiné prostory zpravidla vyžadují tento druh údržby v delších časových intervalech. Pro čištění podlahové krytiny Flotex® lze použít řadu běžných čistících přístrojů. Abyste dosáhli skutečně efektivního čištění, vždy použijte dostatečné množství vody (tam kde je to vhodné) a jen malé množství čistícího přípravku.

5.1. Leštění

Tento způsob údržby doporučujeme pro rychlé a efektivní čištění povrchu. Leštění je nejvíce efektivní, pokud je prováděno pravidelně, čímž zabráníte, aby nečistota pronikla do hloubky podlahové krytiny. Leštění je vhodné zejména pro čtverce. Doporučujeme používat bavlněný hadřík ne větší než o průměru 43 a běžný kartáč. Hadřík namočte do vody nebo slabého roztoku čisticího prostředku. Nezapomeňte jej pravidelně máchat. Větší znečištění či skvrny před umytím nejdříve vyčistěte za použití speciálního přípravku.



5.2. Čištění za použití kotoučového kartáče

Jde o relativně důkladný a rychle schnoucí způsob čištění krytiny Flotex®. Nejlepších výsledku je dosaženo při pravidelném čištění. Kotoučové kartáče vyčistí Flotex® čisticím roztokem, do přístroje se vrací voda spolu s nečistotami.



5.3. Suché čištění

Jednoduchý způsob čištění, který nevyžaduje čas potřebný k uschnutí. Vhodné zejména v těch prostorách, které nemohou být delší dobu uzavřeny, např. hotelové recepce.

5.4. Čištění horkou vodou

Efektivní a relativně rychlý způsob čištění pro drobné či středně velké znečištění. Vhodné zejména pro takové prostory, které nemohou být neustále uklízeny.

- V prostorách, které vyžadují časté čistění skvrn, je možné používat menší čisticí přístroje, které vyčistí jak skvrny, tak je lze použít i pro běžnou údržbu.
- Koncentrace čisticího prostředku v těchto přístrojích by neměla překročit poměr 1 díl čisticího prostředku ku 100 dílům vody. V případě, že je výrobcem doporučen ještě slabší roztok, dbejte na doporučení výrobce.



5.5. Stroje 3 v 1

Stejně jako u čištění horkou vodou jsou i tyto stroje vhodné pro prostory, které jsou více zatíženy.

5.6. Rotační kartáčování

Jde o nejefektivnější a nejúčinnější způsob hlubokého čištění podlahové krytiny Flotex®.

- Proud čisticího prostředku z přístroje je velmi slabý a nedostatečný pro vyčištění krytiny Flotex®, proto je dobré před zahájením čištění nanést slabý roztok čisticího prostředku přímo na podlahovou krytinu.
- Měl by být používán pouze práškový čisticí prostředek. Koncentrace roztoku by neměla být vyšší než 1 díl čisticího prostředku ku 100 dílům vody. Zabraňte tomu, aby se čisticí prostředek zašlapal do krytiny Flotex®.
- Přenoska používaná při mokrém čištění by měla být obdobná jako ta, která je používaná u stroje pro čištění horkou vodou.
- Dostatečné větrání vyčištěného prostoru urychlí proces schnutí.
- Není vhodné pro aplikování na čtverce.



6. Prostředky odstraňující zápach (deodoranty) a dezinfekční prostředky

Deodoranty členíme na dvě kategorie:

- Deodoranty, které utlumí nepříjemný zápach díky silné vůni
- Deodoranty, které neutralizují bakterie způsobující nepříjemný zápach

Většina výrobců chemických čisticích prostředků má deodoranty ve své nabídce. Pokud je potřeba koberec vydezinfikovat, je možné použít např. naředěné fenoly. Doporučený stupeň ředění by neměl být překročen. Nikdy nepoužívejte bělidla, raději použijte jiné sanitární prostředky.

Upozornění: Prostředky uchovávejte mimo dosah dětí! V případě požití vyhledejte ihned lékařskou pomoc! Používejte ochranné rukavice! Skladujte v suchém a chladném místě! Nevystavujte mrazu!
Dbejte na informace o používaných výrobcích uvedených v technických listech.

Koberce ze syntetických vláken

1. Preventivní opatření

Podstatná část veškerých vnášených nečistot může být minimalizována použitím čistících rohoží před vchodem a čistících zón ve vstupních částech objektů. Je nutné dodržet minimální délku vnitřní zóny na 2 – 3 kroky. Tyto čistící zóny je nutné zařadit do systému běžného čištění, aby splňovaly dlouhodobě svůj účel.

2. Běžné denní čištění

Běžné denní čištění je rozhodující pro čistotu koberce a určuje, v jakých intervalech bude nutné provádět intenzivní čištění. V závislosti na zatížení prostoru je nutné provádět denně nebo několikrát týdně důkladné vysávání koberce výkonným kartáčovým vysavačem např. ***CC-Carpetlife-kartáčový vysavač***, aby byl účinně odstraněn prach a volně ležící nečistoty z povrchu i hloubky vlákna a vlákno nabylo znovu svůj tvar. U koberců s vysokým vlasem nastavit výšku kartáče vysavače na nejnižší stupeň (tvrdý/hladký povrch), aby se zamezilo možnému zfilcovatění povrchu. Aby byl udržen reprezentativní vzhled podlahoviny, je důležité během denního čištění a vysávání prachu i pravidelné odstraňování skvrn (viz bod 3).

3. Odstraňování skvrn

Každou skvrnu odstranit pokud možno ***ihned, nenechat zaschnout!!!*** Tekutiny odsajte savými hadry, volně ležící nečistoty vysajte. Odstraňování skvrny provádět vždy od kraje do středu, nerozmazávat, nýbrž bodovým tlakem odsávat. K odstranění skvrny nepoužívat žádné obvyklé domácí čističe nebo saponátové prostředky. Odstraňovač skvrn nestříkat přímo na znečištěné místo, ale nastříknout na hadřík a do skvrny vmasírovat. Rozpuštěnou skvrnu suchou částí hadříku odsát a místo přečistit čistou vodou a následně vyčištěné místo vysušit např. pomocí savých bílým papírových ubrousků. Při odstraňování skvrn místo nedřít a koberec nepromáčet. Na koberce ze syntetického vlákna je optimální použít odstraňovač skvrn ***CC-Fleck&Weg***, který odstraňuje vodou rozpustné i nerozpustné skvrny. Na obzvláště tvrdošíjné, vodou nerozpustné skvrny v objektech (např. laky, lepidla) použít ***CC-Fleckenspray R.*** Menší skvrny je možno odstranit také praktickým naimpregnovaným ***CC-Fleck & Weg – hadříkem.***

4. Intenzivní čištění

Mimo denního čištění a odstraňování skvrn je nutno u koberců v určitých časových intervalech provádět hloubkové základní čištění vlákna, aby bylo dosaženo celoplošného odstranění všech nečistot.

4.1 Suché extrakční čištění

Suché extrakční čištění umožňuje vedle celoplošného čištění koberce také cílené lokální ošetřování (např. vychozených nebo více zatěžovaných částí), přičemž zůstává zachována pochůznost koberce během čištění. Obzvláště vhodný je tento systém pro konstrukce, u kterých není mokré čištění, možné nebo se nedoporučuje (např. volně položené nebo napínané koberce, kvality s filcovými zády, při použití vodorozpustných lepidel a fixací, u dvojitých podlahových konstrukcí). U koberce s vysokým vlasem je nutno nejprve prověřit použitelnost této metody čištění, neboť může dojít díky mechanickému působení čistících strojů ke zplstnatění nebo zfilcovatění vláken.

Při čištění nejprve plochu důkladně vysát výkonným kartáčovým vysavačem (např. *CC-Carpetlife-kartáčový vysavač*). Silně znečištěná místa (např. vychozené cestičky) předčistit mlhovým nástřikem na plochu pomocí ***CC-Fresh-Up 2v1,*** ale koberec nepromáčet. Následně rovnoměrně rozsypat po ploše speciální suchý granulát ***CC-Carpetlife-prášek*** a výkonným kartáčovým strojem ***CC-Multi Clean 350*** důkladně vmasírovat do vlákna. Po zapracování a zaschnutí granulát spolu s navázanou nečistotou opět důkladně tímto strojem odstranit a na závěr vysát kartáčovým vysavačem. Dbát přitom na včasnou výměnu zásobníku na nečistoty.

Dr. Schutz

4.2 Mokré extrakční čištění

Tato metoda je obzvláště hygienická a umožňuje čištění vlákna do hloubky. Nesmí být ovšem použita u konstrukcí nebo podkladů, které jsou citlivé na vlhkost. K extrakčnímu čištění použít ***CC-Koncentrát na koberce*** nebo ***CC-Sprüh-Ex.*** Roztok nalít do nádrže čistícího stroje. Optimální účinek je ve spojení s rotačním válcovým kartáčem u extrakčního stroje ***CC-Premium F2.*** Čistící roztok je zde v jednom pracovním pochodu nastřikován do vlákna, rotačním kartáčem probíhá čištění a sací lištou jsou rozpuštěné nečistoty ihned odsávány do stroje. Alternativně lze čištění provádět také sprejovou extrakcí nástřikem a odsáváním některým z *CC-Extrakčních vysavačů.* Vzhledem k tomu, že při tomto způsobu není čištění prováděno rotačním kartáčem, má tato metoda přednost u koberců s vysokým vláknem nebo u vláken choulostivých na mechanické zatížení.

Mokrou metodou čištěné koberce mohou být použity až po dokonalém vyschnutí!

5. Impregnace a ochrana koberce před opětným znečištěním

Po intenzivním čištění by měl být koberec ošetřen vhodnou impregnací. Zde se nabízejí dvě možné varianty, které se liší účinkem použité impregnace.

5.1 Impregnace ještě vlhkého koberce pomocí ***CC-Baygard-ochrana koberce*** zabezpečí dlouhodobou odpudivost povrchu proti suchým nečistotám a zvýší stabilitu a elastičnost vlákna. Běžné denní čištění bude jednodušší a účinnější. Tento způsob impregnace je vhodný pro silně zatěžované prostory jako chodby apod.

5.2 Díky impregnaci suchého koberce pomocí ***CC-Fleckschutz*** vyperlí tekutiny na povrchu a mohou být jednoduše savým hadříkem odsáty a skvrna vůbec nevznikne. Ošetření pomocí ***CC-Fleckschutz*** je vhodné např. pro prostory, kde se podává jídlo a všude tam, kde hrozí nebezpečí potřísnění koberce nápoji.

6. Antistatické ošetření

Elektrostatické výboje (miniblesky) vznikají především v zimním období při suchém vzduchu v místnosti. Díky ošetření vlákna nástřikem ***CC-Antistatikum*** bude vzniku elektrostatického náboje zabráněno. Při relativní vlhkosti vzduchu kolem 60% zpravidla elektrostatický náboj již nevzniká.

Výhradní dovozce pro ČR a SR:

DEMA DEKOR CZ s.r.o.
tel: +420 / 602 124 222, +420 / 515 227 272
e-mail:office@dema-dekor.cz
www.premium-partner.cz
www.dr-schutz.cz

Předáním tohoto návodu na ošetřování a čištění uživateli splňuje dodavatel svoji povinnost podle normy DIN 18 365 Podlahářské práce.

Dr. Schutz

Suché intenzivní čištění textilních podlahovin metodou Carpetlife

Oblasti použití:

Textilní podlahoviny a konstrukce choulostivé na vlhkost a také typy odolné vůči vlhkosti. Obzvláště vhodný systém pro volně položené, fixované nebo napínané koberce, koberce lepené vodou rozpustnými lepidly a také pro zdvojené podlahové konstrukce nebo při kladení na podklady citlivé na vlhkost (OSB desky, MDF desky apod.). Vhodné pro střižené vlákno ze všech syntetických vláken do výšky vlasu 10 mm, pro krátké smyčkové koberce. Není vhodné pro hrubé velké smyčky, shag a koberce z kokosu, juty, mořské trávy, rýžové slámy, papíru a bavlny. Použití na vpichované koberce, Kugelgarn, berber, vlnu a sisalové koberce je možné, ale musí být nejprve na vhodném místě odzkoušena odolnost konkrétního typu v konkrétním objektu. V případě nejasností kontaktujte naše technické poradenství.

Zásadně je vždy nutné odzkoušet na nenápadném místě odolnost barev koberce a jeho konstrukce na mechanickou činnost kartáčů používaných strojů.

Stroje a produkty:

CC-Carpetlife-kartáčový vysavač CC-Carpetlife Profi 350 nebo CC-Multi Clean 350 + Válcový kartáč bílý (měkký) nebo + Válcový kartáč modrý (střední) nebo + Válcový kartáč hnědý (tvrdý)	
CC-Carpetlife-prášek CC-Fresh-up 2 v1 CC-Fleckenspray R	1 kg, 10 kg 500 ml, 5 l 200 ml

Pracovní postup:

1. Koberec důkladně vysát kartáčovým vysavačem (příčně a podélně).

2. Silně znečištěná místa (např. vychozené cestičky) nasprejovat pomocí CC-Fresh-Up 2 v 1 (namlžit), ale nepromáčet.

3. CC-Carpetlife-prášek dobře promíchat. Stejnoměrně posypat především na znečištěná místa a strojem CC-Carpetlife Profi 350 nebo CC-Multi Clean 350 osazeným válcovými kartáči vhodnými pro čištěný druh koberce důkladně vmasírovat. Tvrdost kartáče zvolte podle následujícího návodu v tabulce. Dbejte také na to, že rozhodující při výběru kartáče je nejenom typ koberce, ale také intenzita znečištění. Pokud se na začátku čištění tvoří lemy a okraje ve vlákně, použijte měkčí kartáče. Při čištění postupujte po úsecích, tzn. čistící prášek rozsypte na menší plochu a vmasírujte do vlákna.

Typ koberce	Válcové kartáče bílé (měkké)	Válcové kartáče modré (střední)	Válcové kartáče hnědé (tvrdé)
Velur (syntetický)		X	X
Jemný velur (syntetický)	X		
Tvarovaný velur (syntetický)	X	X	
Velur (vlna)	X		

Dr. Schutz

Typ koberce	Válcové kartáče bílé (měkké)	Válcové kartáče modré (střední)	Válcové kartáče hnědé (tvrdé)
Smyčka (syntetická)		X	X
Smyčka (vlna)	X		
Berber, Smyčka (syntetická)		X	X
Berber, Smyčka (vlna)	X		
Měkký/vysoký vlas (např. Girloon)	X		
Vpichované koberce Nadelvlies/Kugelgarn			X
Sisal			X

4. Po zaschnutí (cca. 1 hodina) čistící granulát včetně navázané nečistoty z celé plochy odstranit – odsát. Použít je možné stroj CC-Carpetlife Profi 350 nebo CC-Multi Clean 350 (s nasazenými speciálními sběrači) nebo některý z kartáčových vysavačů, např. CC-Carpetlife-kartáčový vysavač. Dbejte přitom na včasné vysypání sběračů nebo výměnu papírového filtračního sáčku.

5. Na silně znečištěných površích postup popř. několikrát zopakovat.

6. Odolné vodou nerozpustné skvrny na kobercích ze syntetických vláken, které nešlo odstranit během suchého čištění pomocí Carpetlife-systému, odstraňte následně produktem CC-Fleckenspray R. U vlněných koberců použijte CC-Alibaba.

7. U následujících typů textilních podlahovin je nutné dbát na speciální způsob postupu při čištění:
   - Nadelvlies-vpichované koberce
     - Nepoužívat žádný předsprej (CC-Fresh-Up 2 v1).
     - Na nečistoty, které zůstanou po kartáčovém vysávání nasypat pouze málo CC-Carpetlife-prášku a zapracovat.
   - Berber, koberce s vysokým vlasem, měkký velur
     - Pracovat pouze ve směru smyček popř. ve směru vláken (ne příčně a podélně)

Výhradní dovozce pro ČR a SR:

DEMA DEKOR CZ s.r.o.
tel: +420 / 602 124 222, +420 / 515 227 272
e-mail:office@dema-dekor.cz
www.dema-dekor.cz
www.premium-partner.cz
www.dr-schutz.cz

Dr. Schutz

Schindler *S3100*
Schindler *S3300*
Schindler *S5300*
Schindler *S6300*

Schindler

Instrukční manuál
Obsluha a údržba zařízení

Schindler osobní výtahy



Dodavatel výtahu - vydavatel příručky
Schindler CZ, a.s.
Řevnická 170/4, 155 21 Praha 5 - Zličín

Tento Návod na údržbu je duševním majetkem dodavatele výtahu. Nesmí být použit pro obchodní účely.

Verze 130910-0900

8. ČIŠTĚNÍ

8. 1 Rozsah a odpovědnost

Rozsah čištění je rozdělen do dvou oblastí

a) Čištění zajišťované odbornými servisními pracovníky nebo školenými osobami – zajišťuje servisní firma.

- Čištění stroje / závěsů / kladek /
- Čištění pohonu kabinových dveří a mechanismů šachetních dveří
- Čištění střechy klece a protiváhy
- Čištění nárazníků a vodítek
- Čištění ovladačových panelů
- Čištění rozvaděče
- Čištění elektrických částí
- Čištění prohlubně

b) Čištění zajišťované poučenými osobami – zajišťuje majitel zařízení.

- Čištění interiéru klece
- Čištění prahů šachetních dveří
- Čištění lícových stran šachetních dveří

8. 2 Bezpečnostní opatření

Při čištění jednotlivých částí zařízení je nutné dodržovat platná bezpečnostní opatření. Při použití elektrických čisticích přístrojů v kleci je nutné dbát na to, aby se nezavřely klecové a šachetní dveře do té doby, dokud jsou elektrické přístroje připojeny na zdroj energie.

8. 3 Pokyny pro čištění

Při čištění je nutno respektovat následující pravidla

- Nepoužívat abrazivní čisticí prostředky nebo prostředky obsahující silná rozpouštědla
- Většinu materiálů lze čistit mýdlovou vodou. Materiály podléhající korozi je nutné po omytí osušit a případně opatřit ochranným prostředkem proti korozi.
- Při čištění je nutno dbát na to, aby do šachty nenatekla voda ⚠
- Drážky dveřních prahů lze vyčistit vysavačem. Pevné nečistoty se rozpouštějí technickým benzinem.
- Obklad klece se čistí s ohledem na druh použitého materiálu

9. MATERIÁLY – ZPŮSOB OŠETŘOVÁNÍ

V přehledu jsou uvedeny pouze materiály části zařízení, které může čistit osoba poučená [viz. písmeno b), část Rozsah a odpovědnost]

9. 1 Nerezová ocel

Doporučený čisticí prostředek je technický benzín nebo čistidla na bázi uhlovodíků (alkohol / benzen).

9. 2 Leštěná nerezová ocel

Tento materiál má velmi citlivý povrh. Pro jeho ošetřování se musí použít prostředky k ošetřování nerezových povrchů. Povrch se čistí suchým, bílým a měkkým hadrem.

9. 3 Mozaiková a leptaná nerezová ocel

Vrchní plocha se čistí měkkým hadrem a mýdlovou vodou. Dočišťuje se měkkým hadrem za použití studené vody. Na závěr se vytírá do sucha

9. 4 Barevná nerezová ocel

Zde se postupuje stejně jako u předcházejícího materiálu.

9. 5 Hliník

Materiál se čistí měkkým hadrem s použitím tekutého odmašťovacího prostředku

9. 6 Měď, mosaz, bronz

Tekutý prostředek pro chrom a mosaz dle návodu daného prostředku.

9. 7 Dřevo a dýha
Tekutý odmašťovací prostředek nebo antistatický prostředek na ošetřování dřevěných povrchů. Čistí se vlhkým hadrem nebo houbou. Vytírá se od sucha.

9. 8 Sklo a zrcadlo
Obvyklý čisticí prostředek na sklo – běžně komerčně dostupný. Nanášet měkkým hadrem, vyleštit do sucha.

9. 9 Lakované povrchy
Jemný tekutý odmašťovací prostředek na bázi alkoholu nebo uhlovodíku. Při použití na velkých plochách je nanášení předem vyzkoušet. Použít měkký bavlněný hadr.

9. 10 Umělá hmota
Obvyklý čisticí prostředek pro umělé hmoty.

9. 11 Syntetické podlahové krytiny
Tekutý odmašťovací prostředek s vodou nebo rozpouštědla na bázi alkoholu pro odstranění hrubších nečistot. Vytřít vlhkým hadrem.

9. 12 Koberce
Obvyklý prostředek pro čištění koberců. Vyluxovat, šamponovat a na vlhko vytřít houbou.

9. 13 Kámen a dlaždice
Roztok mýdlové vody, vytřít do sucha hadrem

9. 14 Dveřní prahy a drážky
Drážky na sucho vymést nebo vyluxovat tak, aby byly zbaveny prachu a špíny. Povrchy čistit měkkým hadrem namočeným do mýdlové vody. Dočistit suchým měkkým hadrem se studenou vodou. Nechat uschnout.

9. 15 Osvětlení
Čištění osvětlení provádí pouze odborný servisní pracovník nebo osoba školená.
Osvětlení se čistí měkkým hadrem namočeným v mýdlové vodě. Dočistit měkkým suchým hadrem.

POZOR. Před čištěním musí být světlo vypnuté – nebezpečí úrazu elektrickým proudem

Tento návod je nutné před použitím a montáží přečíst!

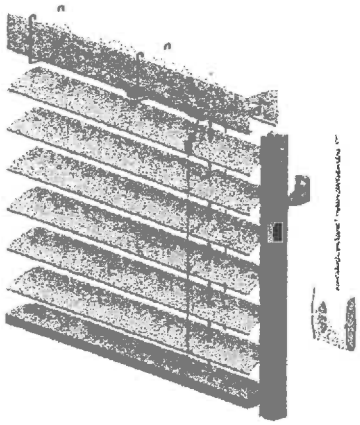

HELLA

VENKOVNÍ ŽALUZIE

Návod k použití

Návod k montáži

Obsah

Upozornění HELLA VENKOVNÍ ŽALUZIE 1
Všeobecné pokyny 2
CE Označení 3
Bezpečnostní pokyny 4
Účel použití 6
Návod k použití 7
Čištění / údržba / poruchy 8
Před montáží 9
Popis: Venkovní žaluzie s ovládáním klikou 10
Popis: Venkovní žaluzie s ovládáním motorem 13
Montáž držáků 15
Montáž závěsu 17
Zhotovení průchodky 18
Montáž kliky 19
Montáž spojených zařízení 20
Montáž vodicích lišt 21
Montáž vypnutí 23
Směrnice pro elektrická zařízení 24
Směrnice pro motory u žaluzií 25
Elektrické připojení 26
Všeobecně Provedení s možností oboustranného naklápění 27
Všeobecně Provedení s 90° naklápění 28
Všeobecně - Provedení se systémem Variotec ložisko s pracovním nastavením 29
Všeobecně Provedení s funkcí transportovat denní světlo 31
Všeobecně Provedení s funkcí řídit světlo 32
Uvedení do provozu / kontrola funkce 34
Demontáž 35
Předávací protokol (pro montéry) 36
Předávací protokol (pro uživatele) 37

Upozornění HELLA VENKOVNÍ ŽALUZIE

S tímto výrobkem od firmy HELLA jste se rozhodli pro výrobek vysoké kvality a moderní techniky, který se snadno montuje a jednoduše ovládá. V tomto návodu popisujeme principy montáže, uvedení do provozu a používání výrobku.

- Pro odborný autorizovaný personál
- Pro zákazníka

Následující symboly Vám usnadní montáž nebo používání a dodají Vám jistotu při ovládání zařízení.

Pozor !
Tento symbol označuje pokyny, jejichž nedodržováním vzniká pro uživatele nebezpečí.

Pozor !
Tento symbol označuje pokyny, jejichž nedodržováním může dojít k poškození výrobku.

Tento symbol označuje návod k použití nebo potřebné informace.

Tento symbol Vás vybízí k činnosti.

Pozor !
Tento symbol označuje nebezpečí poranění nebo ohrožení na životě zásahem elektrického proudu.

Tento symbol označuje oblasti nebo části výrobku, ke kterým naleznete informace v tomto návodu.

Všeobecné pokyny

Dotazy

Pokud byste měli dotazy k montáži nebo používání výrobku, kontaktujte prosím autorizované odborné pracoviště.

Náhradní díly / Opravy

Obdržíte od Vašeho specializovaného pracoviště HELLA. Smějí se používat výhradně náhradní díly firmy HELLA.

Ručení

Při nedodržování pokynů a informací uvedených v tomto návodu, při nepatřičném ovládání nebo při protiúčelovém používání, zamítá výrobce záruku na škody na výrobku. Ručení za následné škody na prvcích všeho druhu nebo osobách je vyloučeno.

Právní pokyny

Grafické a textové části tohoto návodu byly pečlivě vypracovány. Za eventuální chyby a jejich dopad nepřebíráme záruku. Technické změny na výrobku i v tomto návodu jsou vyhrazeny. Návod obsahuje informace chráněné autorským právem. Všechna práva jsou vyhrazena! Všechny uvedené názvy výrobků nebo značek jsou chráněné značky zboží.

Návod k použití

Všeobecné pokyny
Provedení s ovládáním klikou

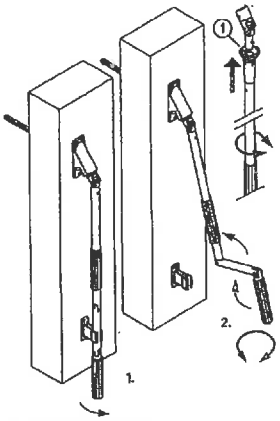

① Bajonetový trychtýř

Tyč kliky pevně namontovaná
Tyč kliky uvolněte z držáku kliky.

Tyč kliky s trychtýřem
Tyč kliky posouvejte na výstup ovládání a lehce točte, až trychtýř zaklapne.

Ovládání tyče kliky
Tyč kliky na obou ramenech o 90° naklopte. Tyč kliky ca. 30° od rámu okna oddalte. Jeďte závěsem pomocí točení kliky do požadovaného směru.
Po dokončení zase kliku umístěte do držáku.

Provedení s ovládáním motorem

Pomocí ovladače, dálkového ovladače nebo automatického přístroje se závěs vytahuje nebo spouští. Koncové body ovládání jsou určeny z výroby, pokud by byla nutná změna, dbejte prosím přiložených pokynů od výrobce. Zařízení se zastaví, když pustíte tlačítko nebo stisknete tlačítko proti nebo stop.

Možnosti obsluhy pomocí ovladačů naleznete v přiložených návodech od výrobce.

Čištění / údržba / poruchy

1. Čištění

- Jako vně umístěná ochrana proti slunečnímu záření se může Vaše zařízení v průběhu času zašpinit. Jeho funkce ani účinnost tím však není ovlivněna. Práškově lakované díly Vašeho zařízení si udrží déle pěkný vzhled, pokud je budete pravidelně otírat měkkým vlněným hadříkem.
- **Žádná** ředidla, alkohol (spiritus) a prostředky na drhnutí nepoužívejte!
- Při zašpinění otisky prstů, malými fleky mastnoty nebo oleje postupujte následovně:

- Vrstvené části zařízení (lamely, pojezdy, clony I plastové části) se mohou při čištění otírat vlažnou vodou a neutrálním čisticím prostředkem. Při čištění lamel se musí dbát na to, aby se nedeformovaly.

- Vrstvené kovové díly zařízení omývejte měkkým hadříkem a jemnými čisticími prostředky do domácnosti . Čistou vodou opláchněte a měkkým hadříkem vytřete dosucha.

2. Údržba

- Zařízení nevyžaduje z technického hlediska žádnou údržbu !
- Pokud byste zjistili poškození, dbejte pokynů o bezpečnosti na str. 4 až 5 a obraťte se na odborné pracoviště firmy HELLA .

3. Poruchy

- Při eventuálních poruchách se obraťte na odborný personál ve firmě HELLA. Vyvarujte se ve vlastním zájmu jakéhokoli vlastního pokusu o odstranění závady. Při chybém ovládání a nepatřičném používání zaniká nárok na záruku!

Před montáží

Zkontrolujte zboží, zda nebylo eventuelně poškozeno při dopravě a zda odpovídá dodacímu listu.

Pokud nějaké díly chybějí nebo jsou poškozeny, obraťte se prosím hned na vašeho dodavatele.

Zkontrolujte upevňovací podklad a ujistěte se, že materiál, který se má použít, odpovídá daným ustanovením, aby byla zaručena odborně správná montáž. V případě pochybností se obraťe na odborníka pro upevňovací techniku pro radu.

Balicí krabice by neměla být vystavena vlhkosti. Při dopravě by měla být krabice chráněna folií proti nárazům.

Větší zařízení musí přenášet dvě osoby. Zařízení přenášejte a ukládejte opatrně, aby nedošlo k jeho poškození.

Obal odstraňujte opatrně, dávejte pozor zejména při použití nože, abyste nepoškodili obsah balení.

Odkliďte balicí materiál do tříděného odpadu.

Nebezpečí zadušení!
Folie se nesmí dostat do rukou dětem! Uschovejte folii na bezpečném místě.

Varování!
Chybná montáž může vést k závažnému zranění. Dbejte bezpodmínečně pokynů k montáži. Zabezpečte místo montáže.

Popis: Venkovní žaluzie s ovládáním klikou

Vodící lišta

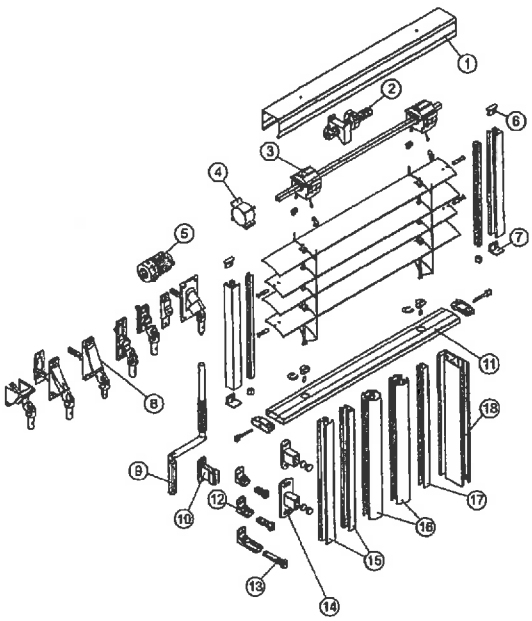

LIBOVICKÝ
Nádražní 246, Žlonice
tel.: 312 591 144, fax: 312 591 188
e-mail: info@libovickyskrine.cz, www.libovickyskrine.cz

LIBOVICKÝ®
PRO VÁŠ DOMOV

Návod na údržbu kuchyňského a jídelního nábytku

K údržbě kuchyňského a jídelního nábytku se doporučuje používat běžné chemické čistící prostředky pro použití v domácnostech, určené pro laminované,plastové, kovové a skleněné povrchy nábytku.

Za údržbu kuchyňského a jídelního nábytku se považuje čistění nábytku od prachu, skvrn, šmouh, oleje, zbytků jídel a dalších nečistot.

Údržba nábytku se provádí hadříkem navlhčeným ve vodě s čistícími prostředky, k tomu určenými. Na silně znečištěná místa můžeme použít neředěné čistidlo. Povrch materiálu snáší všechny běžné neagresivní čistící prostředky a většinu ředidel. Nejste-li si jisti, odzkoušejte prostředek na části nábytku, která není vidět. Nepoužívejte drátěnku nebo pískové čistící prášky!

Povrch nábytku není nutné napouštět tzv. „politurami na nábytek". Tyto prostředky jsou určeny pro napouštění povrchu nábytku dřevěného (s přírodním povrchem). Laminovaná vrchní vrstva našeho kuchyňského nábytku nemá póry, nepřijímá tyto látky a povrch zůstane mastný.

Textilní povrchy sedacího nábytku lze vysávat vysavačem, v případě potřeby čistit povrchovým šamponováním (tzn. jemně kartáčovat neutrálním saponátovým prostředkem o teplotě cca 30°C, aniž dojde k celkovému smočení výrobku).

UPOZORNĚNÍ:
Nábytek nečistěte mechanicky, nepoužívejte práškové abrazivní prostředky. Na plastové části a kovové lakované povrchy nepoužívejte prostředky na bázi organických rozpouštědel.

Výrobky nejsou určeny pro:
- přímý styk s vodou nebo umístění ve vlhkém prostředí
- nadměrné statické nebo dynamické zatěžování
- manuální práce těžšího charakteru
- ukládání těžkých předmětů a předmětů jiného charakteru než jsou potraviny a standardní kuchyňské vybavení.

PYRAMIS

INTERHELLAS společnost s r.o.
Generální zástupce pro Českou republiku a Slovensko

Kuchyňské nerezové dřezy Pyramis

Montážní návod

Montáž dřezu by měla provádět odborně, renomovaná firma (firma je příp. schopna vestavět do dřezu vhodný typ vodovod.baterie-prolisování otvoru).

1. Orýsování obvodu dřezu na kuch. pracovní desku.
2. Orýsování otvoru pro dřez ubrat po celém obvodě 10 mm vzhledem k orýsovanému obvodu.Otvor pro dřez bude tedy o 20 mm menší než orýsovaný obvod.Rohy výřezu provést s rádiusem min. R 30 mm.
3. Vyříznutí otvoru do kuchyňské pracovní desky s přesností 1 mm.Impregnace řezu.
4. Dřez osadit výtokovou hlavicí,případně v kombinaci s přepadovým potrubím.
5. Na spodní obvodový okraj nalepit těsnící profil,případně plastickou hmotu dodanou ve stočeném pásku.(Některé typy dřezů mají již těsnící profil nalepen). Je možno taktéž použít běžně dostupný sanitární silikon v tubě (kartuši).
6. Na spodní lem dřezu nasadit příchytky ostrými zoubky vně obvodu. Příchytky by měly být nasazeny rovnoměrně po celém obvodu dřezu. Příchytky jsou konstrukčně řešeny pro tloušťky desky 30-40 mm. Jeli deska tenčí přišroubujte vhodnou dřevěnou podložku, jinak hrozí nebezpečí deformace lemu dřezu způsobené špičkou šroubu příchytky.
7. Dřez usadit do vyříznutého otvoru a postupně dotáhnout příchytky. Dotažení provádět od středních příchytek na delších stranách dřezu.
8. Provést instalatérské napojení zápachové armatury (sifonu) k odpadnímu potrubí. Přezkoušet její vodotěsnost.

Návod na údržbu a čištění

Doporučeným a pravidelným čištěním udržujeme dřezy Pyramis se stále pěkným vzhledem. Po každém použití dřez opláchněte vlažnou vodou a vytřete do sucha savým měkkým hadříkem.Dřezy Pyramis jsou vyrobeny z kvalitní ušlechtilé oceli,legované chromem a niklem (tzv.potravinářská nerez,ocel CrNi 18/10,AISI 304).Tato ocel je odolná proti jedlým kyselinám. K čištění dřezů je možno použít běžné jemné čistící prostředky vhodné pro nerezové výrobky. V žádném případě nepoužívejte ocelové drátěnky nebo jiné abrazivní prostředky(např.na bázi písku),které by mohly povrch dřezu poškrábat nebo odřít.Nikdy nepoužívejte čistící prostředky na stříbro,ocelovou vlnu na čištění,různé bělidla a desinfekce nebo jiné látky obsahující chlór nebo jeho deriváty.V případě styku s kyselinami je nutno dřez ihned umýt větším množstvím čisté vody a vytřít do sucha.Nenechávejte na dřezu ležet žádné předměty podléhající korozi jako např.nádoby a nářadí z povrchově nechráněné uhlíkové oceli.To by mohlo způsobit po delším styku s mokrou plochou dřezu rezavé skvrny,povrchové praskliny nebo trvalé hloubkové poškození materiálu dřezu. Z důvodu zamezení vzniku skvrn nenechávejte ve dřezu delší dobu potraviny nebo suroviny s naleptávacím působením (ovocné šťávy, kuch.sůl,slanou vodu,ocet,hořčici, majonézové výrobky a pod.).
V závislosti na kvalitě vody (rez z potrubí,minerály apod.)se mohou při nedostatečné údržbě,na dřezu tvořit barevné skvrny.Tomu je doporučeno předejít pravidelným čištěním a zařazením účinného filtru. Do odpadu nevylévat vodu teplejší než 80°C. Zamezte smýkání nádobí po povrchu dřezu, případné reklamace se nevztahují na mechanické poškození povrchu.

Pozor Veškerý obalový materiál odložte na místo určené obcí k ukládání obalů.

LDPE obalová fólie dřezu,sáček s příslušenstvím

PS fixační a ochranné díly obalu z polystyrénu

PAP vnější část obalu z vinité lepenky

Veškerá poškození a vady, které vznikly z důvodu nedodržování tohoto návodu nebudou uznány jako předmět reklamace.

INTERHELLAS spol. s r.o. Areál STROJSPOL, Pržno, 739 11 Frýdlant nad Ostravicí

Záruka dřezů PYRAMIS

- od data prodeje 24 měsíců se zárukou na materiál 24 měsíců
- montáž musí být provedena odborným pracovníkem, nebudou uznány žádné následné závady nebo poškození vzniklé z titulu neodborné montáže dřezu nebo jeho příslušenství (sifonu, vodovod. baterie apod.)
- na viditelné tvarové deformace, jako jsou promáčkliny dřezu, ohnutí apod. se záruka nevztahuje. Veškeré dřezy jsou expedovány a předávány bez jakýchkoliv viditelných deformací.
- Reklamace na kompletnost příslušenství je 14 kalendářních dní od data expedice.

Razítko prodejce

Datum prodeje

NÁVOD NA MONTÁŽ, POUŽITÍ, ČIŠTĚNÍ A ÚDRŽBU

Zásobník toaletního papíru

- **SIMPLE JUMBO 26 NM (kód 230845)**
- **SIMPLE JUMBO 26 NL (kód 231845)**
- **SIMPLE JUMBO 26 W (kód 232845)**
- **SIMPLE JUMBO 30 NM (kód 230847)**

Montáž:
Zásobník umístěte na stěnu, na dostupné místo poblíž WC mísy s ohledem na to, aby nic nebránilo odvíjení toaletního papíru. Pokud to umožňuje dispozice WC kabiny, umístěte zásobník na stranu otevírání dveří (na stranu dveřních závěsů) tak aby šly dveře plně otevřít.
POZOR: Ujistěte se, že nic nebrání otevření zásobníku pro doplnění toaletního papíru.
Pro vrtání otvorů použijte vrták Ø 6 mm. Otvory osaďte hmoždinami a pevně přišroubujte zásobník na stěnu. Podle konstrukce stěny zvolte vhodné hmoždíny a vruty.

Použití:
Otevřete zásobník pomocí přiloženého klíče a nasaďte roli toaletního papíru na trn. Role musí být uložena volně pro snadné odvíjení. Používejte role toaletního papíru vhodné velikosti.
Toaletní papír odvíjejte tahem spodním otvorem zásobníku a utrhněte pomocí ozubených hran po stranách otvoru.
Zásobník není vhodný do prostředí se zvýšeným obsahem agresivních látek, uvolněných do prostředí (např. bazénové prostředí s obsahem uvolněného chloru z vody).

Čištění a údržba:
Pro ošetřování komaxitových povrchů (zásobník Simple Jumbo 26 W, kód 232845) použijte běžný detergent (ve vodě rozpustná čistidla pro domácí použití v koncentraci dle návodu na etiketě) nebo pomocí roztoku tekutého mýdla naneste na měkký hadřík, houbou a suchým hadříkem vysušte.
Pro ošetřování korozivzdorné oceli jsou vhodné kartáče s přírodními a umělými štětinami, textilie z přírodních a chemických vláken, utěrky z mikrovláken, umělé rouno, přírodní kůže, savé utěrky z viskózy, houby, vysokotlaké a paroproudé čističe, atd. Naopak nevhodné je použití ocelových kartáčů, abrazivního, brusného a leštícího prášku, brusného papíru. Tyto prostředky mohou materiál poškodit a poškrábat.
Pro odstranění skvrn postačují přírodní prostředky, jako je octový roztok (20% ocet / 80% voda). Zubní pasta je ideálním čistícím prostředkem k odstranění škraloupů a zmírnění lehkých škrábanců. Čistící prostředky pro domácnost a na mytí oken jsou pro ušlechtilou ocel rovněž vhodné (s výjimkou abrazivních prostředků, které povrch obrušují). Po vyčistění povrchu opláchněte zásobník čistou vodou, abyste odstranili zbytky čistícího přípravku. Na trhu jsou dostupné prostředky přímo určené k čistění a údržbě nerezových materiálů.

Pro čistění a leštění nerezových povrchů doporučujeme ze sortimentu LORIKA přípravek 3M BRAND STAINLESS STEEL CLEANER & POLISH, katalogové číslo 20021. Používejte jej dle pokynů uvedených na obale.

Pravidelně čistěte zásobník teplou čistou vodou. Dbejte na to, aby se vně i uvnitř zásobníku neusazovaly nečistoty, protože by mohly oxidovat a vyvolat korozi na povrchu zásobníku.

Pokud se vyskytne koroze na povrchu nerezové oceli, je to tzv. druhotná (přijatá) koroze. Na povrchu ulpěly jiné materiály - nečistoty, které podléhají korozi. Tuto korozi lze odstranit výše popsaným způsobem čistění. Koroze na povrchu nerezových částí se může objevit působením kapalných látek nebo působením plynných agresivních látek v prostředí. **Zásadně proto nepoužívejte čistící přípravky, obsahující kyseliny, chlornany, jejich kombinace.**

Zanedbáním údržby může při dlouhodobému působení agresivních látek dojít k trvalému poškození povrchu z nerezové oceli.

KOROZIVZDORNÁ OCEL NENÍ MATERIÁL, KTERÝ NEREZAVÍ. JE TO MATERIÁL S VYSOKOU ODOLNOSTÍ VŮČI KOROZI.

Techo Esprit

návod k užívání

Návod na použití a údržbu kancelářského systému ESPRIT
Stolový systém ESPRIT je určen pro vybavování pracovišť administrativy či technických provozů. Při konstrukci tohoto systému byla vedle jednoduchého a účelného designu zohledňována nejrůznější zatížení, která mohou vzniknout při používání tohoto kancelářského systému. Přesto je nutné dodržovat některé zásady používaní.

Popis
Základní stolový systém je zkonstruován ze dvou základních druhů materiálů, a to kovového podnoží a dřevotřískových desek. Kovové podnoží tvoří konstrukci, na které je vruty připevněna stolová deska. Tímto spojením vzniká velmi pevná a stabilní sestava.

Další variantu tvoří kovová nosná část na jedné straně a na druhé straně kovový kontejner nebo kontejnerová výsuvná skříňka. Vyrovnání stolových sestav se provádí pomocí rektifikačních šroubů.

Kovové podnoží
Kovové podnoží s rámovou konstrukcí vzniká spojením nohou (svařenec ve tvaru obráceného U) a tzv. podélníků (kovových dílců obdélníkového profilu). Povrchová úprava je provedena vysoce kvalitní epoxy-polyesterovou práškovou barvou.

Stolové desky
Stolové desky jsou vyrobeny z dřevotřískové desky o tloušťce 18 mm, která je oboustranně opatřená melaminovou fólií (LTD). Boky desky jsou olepeny plastovými 3 mm silnými hranami stejného odstínu.

Paravány
Paravány ZH jsou ke konstrukci stolu ESPRIT připevněny držáky. Ty zajišťují odstup paravánu od desky stolu 15 mm. Vzniklá mezera slouží k vedení kabelů na pracovní desku. Montáž paravanů provádí vyškolení pracovníci.

Zásady používání
- správná funkce stolového systému je podmíněna použitím tohoto výrobku v odpovídajícím prostředí, tzn. standardní klimatické podmínky pro kancelářské prostory, optimální vlhkost, prašnost a patřičné zacházení (nesmí dojít k násilnému zacházení a mechanickému poškození);
- nestoupat a nesedat na pracovní a konferenční stoly;
- neposouvat po stolové desce předměty s ostrými hranami;
- vyvarovat se na pracovní desce takových činností, při kterých by mohlo dojít k jejich mechanickému poškození (např. ořezávání papírů, opravárenské práce apod.);
- vyteklé nebo rozlité tekutiny všeho druhu je nutné ihned omýt a desku vysušit;
- kovové podnoží a stolové desky čistit běžnými neabrazivními prostředky (doporučujeme běžné saponátové prostředky zředěné vodou), nepoužívat žádná organická a anorganická rozpouštědla;
- konzervace a údržba lakovaných částí se provádí běžnými dostupnými prostředky určenými k ošetřování nábytku (vosky, leštěnky) bez obsahu abrazivních částí;
- vyrovnání stolových sestav je zajištěno rektifikačními patkami;
- doporučujeme provést občas kontrolu rovinnosti pracoviště a případně upravit ustavení stolů a stolových sestav do jedné roviny;
- montáž a případnou demontáž musí provést pouze vyškolený pracovník.

Techo
návod k užívání

Nástěnné hodiny

Návod na údržbu

Čistěte prachovkou

Techo Horizont

návod k užívání

Návod na použití a údržbu kancelářského systému HORIZONT
Stolový systém HORIZONT je určen pro vybavování pracovišť administrativy (kancelářské stoly, jednací stoly, vybavování pracoven vedoucích pracovníků atd.). Při konstrukci tohoto systému byla vedle designu a funkčnosti zohledňována nejrůznější zatížení, která mohou vzniknout při kancelářském provozu. Přesto je nutné dodržovat některé zásady používaní stolového systému HORIZONT.

Popis
Konstrukci stolového systému tvoří dva základní materiály, a to kovové podnoží a konstrukční dřevotřískové desky. Kovové podnoží, tzv. „BEAM – SYSTEM", umožňuje co nejoptimálnější sestavení jednotlivých dílčích prvků (noha, most, úhly atd.) do funkčního a stabilního celku. Přidáním speciálních dílů lze jednotlivé stoly podle potřeby prokabelovat.

Kovové podnoží
Podnoží tvoří celokovová svařovaná konstrukce zhotovená z uzavřených ocelových profilů a dílců vylisovaných z ocelového plechu. Jednotlivé komponenty jsou spojeny pomocí konstrukčních spojů a systému uchycení dílců HORIZONT. Povrchová úprava je provedena vysoce kvalitní epoxy-polyesterovou práškovou barvou.

U varianty výškově stavitelného stolu HORIZONT jsou obě nohy konstrukčně řešeny jako teleskopické a jsou opatřeny mechanizmy, umožňujícími zvedání desky stolu v rozsahu 650 až 820 mm. Výškové přestavení se provádí posuvnou klíčkou, která je umístěna pod pracovní deskou. Mechanizmus je samosvorný, nastavení není třeba aretovat. Nosnost mechanizmu při zvedání je max. 50 kg.

Stolové desky
Stolové desky systému HORIZONT jsou vyrobeny z dřevotřískové desky o tloušťce 18 mm, která je oboustranně opatřená melaminovou fólií. Boky LTD desky jsou olepeny plastovými 2 mm silnými hranami stejného odstínu.

Zásady používání
- správná funkce stolového systému je podmíněna použitím tohoto výrobku v odpovídajícím prostředí, tzn. standardní klimatické podmínky pro kancelářské prostory, optimální vlhkost, prašnost a patřičné zacházení (nesmí dojít k násilnému zacházení a mechanickému poškození);
- neposouvat po stolové desce předměty s ostrými hranami;
- nestoupat a nesedat na pracovní a konferenční stoly;
- vyvarovat se na pracovní desce takových činností, při kterých by mohlo dojít k jejich mechanickému poškození (např. ořezávání papírů, opravárenské práce apod.);
- vyteklé nebo rozlité tekutiny všeho druhu je nutné ihned omýt a desku vysušit;
- kovové podnoží a stolové desky čistit běžnými neabrazivními prostředky (doporučujeme běžné saponátové prostředky zředěné vodou), nepoužívat žádná organická a anorganická rozpouštědla;
- konzervace a údržba lakovaných částí se provádí běžnými dostupnými prostředky určenými k ošetřování nábytku (vosky, leštěnky) bez obsahu abrazivních částí;
- vyrovnání stolových sestav je zajištěno rektifikačními patkami; doporučujeme provést občasnou kontrolu rovinnosti pracoviště a případně upravit ustavení stolů a stolových sestav do jedné roviny;
- montáž a případnou demontáž s opětovnou montáží musí provést pouze vyškolený pracovník;
- zvedací mechanizmus a převody nevyžadují následnou údržbu ani mazání;
- pokud je stůl prokabelován, musí být dostatečná délka svislého kabelového kanálu a zejména kabelů, aby umožnily maximální vysunutí stolu bez přerušení přívodů;
- **je nepřípustné přenášení stolu uchopením za desku**; vzhledem k váze podnoží je nebezpečí porušení šroubového spoje a oddělení desky od podnoží

Techo Jednací stoly

návod k užívání

Návod na použití a údržbu kancelářského systému jednacích stolů
Jednací stoly vychází z typových stolových systémů Horizont, Esprit a Arkus, navíc doplněné o konferenční stolky s kruhovým podnožím. Jsou určené pro vybavování pracovišť administrativy, kluboven, chodeb a odpočinkových míst. Při konstrukci tohoto systému byla vedle designu a funkčnosti zohledňována nejrůznější zatížení, která mohou vzniknout při kancelářském provozu. Přesto je nutné dodržovat některé zásady používání tohoto stolového systému.

Popis

Stolový systém je kombinací dvou druhů materiálů - kovového podnoží a dřevotřískových konstrukčních desek. Kovové podnoží je možné konstruovat v různých výškách podle účelu a použití stolů.

Kovové podnoží

Podnoží konferenčních stolků tvoří ocelová základna (čtvercová 400 x 400 mm nebo kruhová průměr 400 a 550 mm), trubkový sloup a robustní konzola podpírající stolovou desku. Jednotlivé komponenty jsou spojeny pomocí konstrukčních spojů. U jednacích stolů je používáno podnoží Horizont, Arkus A nebo C a Esprit pro konferenční stolky.
Povrchová úprava je provedena vysoce kvalitní epoxy-polyesterovou práškovou barvou.

Stolové desky

Stolové desky konferenčních stolků jsou převážně kruhové (průměr 500 až 1200 mm). Pro ostatní jednací stoly jsou desky větších rozměrů, než pro standardní kancelářské stoly. Vyrobeny jsou z materiálů na bázi dřeva, a to v provedení LTD 18 mm olepené ABS hranou 2 mm, EKOTECH 17,6 mm (MDF + HPL fólie), MDF + dýha (povrchově úpravená polyuretanovými laky) a vysokotlaký laminát „Kompakt".

Zásady používání

- správná funkce stolového systému je podmíněna použitím tohoto výrobku v odpovídajícím prostředí, tzn. standardní klimatické podmínky pro kancelářské prostory, optimální vlhkost, prašnost a patřičné zacházení (nesmí dojít k násilnému zacházení a mechanickému poškození);
- neposouvat po stolové desce předměty s ostrými hranami;
- nestoupat a nesedat na pracovní a konferenční stoly;
- vyvarovat se na pracovní desce takových činností, při kterých by mohlo dojít k jejich mechanickému poškození (např. ořezávání papírů, opravárenské práce apod.);
- vyteklé nebo rozlité tekutiny všeho druhu je nutné ihned omýt a desku vysušit;
- kovové podnoží a stolové desky čistit běžnými neabrazivními prostředky (doporučujeme běžné saponátové prostředky zředěné vodou), nepoužívat žádná organická a anorganická rozpouštědla;
- konzervace a údržba lakovaných částí se provádí běžnými dostupnými prostředky určenými k ošetřování nábytku (vosky, leštěnky) bez obsahu abrazivních částí;
- vyrovnání stolových sestav je zajištěno rektifi kačními patkami;
- doporučujeme provést občasnou kontrolu rovinnosti pracoviště a případně upravit ustavení stolů a stolových sestav do jedné roviny;
- montáž a případnou demontáž s opětovnou montáží musí provést pouze vyškolený pracovník;
- zvedací mechanizmus a převody nevyžadují následnou údržbu ani mazání;
- pokud je stůl prokabelován, musí být dostatečná délka svislého kabelového kanálu a zejména kabelů, aby umožnily maximální vysunutí stolu bez přerušení přívodů;
- je nepřípustné přenášení stolu uchopením za desku; vzhledem k váze podnoží je nebezpečí porušení šroubového spoje a oddělení desky od podnoží!

Techo Kontejner

návod k užívání

Návod na použití a údržbu kontejnerů
Kontejnery jsou určeny pro doplnění stolových sestav dodávaných společností TECHO, a.s. Se stolovou sestavou pak tvoří logický a funkční celek. Při konstrukci kontejnerů byly zohledňovány jak funkční, ergonomická, tak pevnostní hlediska. Přesto je nutné dodržovat některé zásady použití tohoto výrobku.

Kovové kontejnery
Korpus mobilního kontejneru, včetně horní desky je zhotoven z ocelového plechu. Korpus přístavného kontejneru je zhotoven z ocelového plechu,vrchní deska je v provedení LTD, MDF+HPL fólie, MDF+dýha nebo vysokotlaký laminát (Kompakt). Povrchová úprava je provedena vysoce kvalitní epoxy-polyesterovou práškovou barvou. Zásuvková sestava je tvořena z kovové zásuvky a čela. Vnitřní vedení je kovové s valivým uložením jednotlivých výsuvných elementů. U mobilních kontejnerů jsou použita nábytková plastová kolečka, u přístavných kontejnerů jsou stavitelné patky. Zámek je uchycen v čele horní zásuvky.

Dřevěné kontejnery
Korpus kontejneru je zhotoven z LTD desek, vrchní deska je v provedení LTD, MDF + HPL fólií, MDF + dýha. Zásuvková sestava je tvořena z kovové zásuvky a dřevěného nebo kovového čela. Vnitřní vedení je kovové s valivým uložením jednotlivých výsuvných elementů. U mobilních kontejnerů jsou použita nábytková plastová kolečka, u přístavných kontejnerů jsou stavitelné patky. Zámek je uchycen v čele horní zásuvky. Montáž koleček a patek je nutné provádět pouze při uzamčených zásuvkách. V opačném případě může dojít k zablokování táhla. Posunování, převážení a přenášení je povoleno pouze v uzamčeném stavu.

Zásady používání
- správná funkce kontejnerů je podmíněna použitím tohoto výrobku v odpovídajícím prostředí, tzn. standardní klimatické podmínky pro kancelářské prostory, optimální vlhkost, prašnost a patřičné zacházení (nesmí dojít k násilnému zacházení a mechanickému poškození);
- nestoupat a nesedat na kontejnery;
- neposouvat po vrchní desce předměty s ostrými hranami;
- vyteklé nebo rozlité tekutiny všeho druhu je nutné ihned omýt a kontejner vysušit;
- kovové a dřevěné části kontejneru lze čistit běžnými neabrazivními prostředky (doporučujeme běžné saponátové prostředky zředěné vodou), nepoužívat žádná organická a anorganická rozpouštědla;
- konzervace a údržba lakovaných částí se provádí běžnými dostupnými prostředky určenými k ošetřování nábytku, (vosky, leštěnky) bez obsahu abrazivních částí;

UPOZORNĚNÍ
- kontejnery mají tzv. centrální systém blokace, to umožňuje při vysunutí libovolné zásuvky zablokování ostatních zásuvek, včetně tužkaře proti vysunutí;
- při vyjmutí jakékoliv zásuvky může dojít k pootočení segmentu (spadnutí), proto je nutné před zpětným zasunutím zásuvky, zkontrolovat pootočení segmentu, případně ho pootočit o 45°;
- horní zásuvka „tužkař" slouží pouze pro ukládání psacích potřeb, jakékoliv jiné předměty mohou při vzpříčení způsobit zaseknutí zásuvky, a tím nefunkčnost výrobku;
- povolené zatížení zásuvek s polovýsuvy a s plnovýsuvem je 15 kg;
- konstrukce koleček u mobilních kontejnerů umožňuje omezené pojíždění kontejnerů na rovné ploše, při překonávání větších nerovností (např. práh) může dojít k mechanickému poškození koleček.

Poznámka
- kovové kontejnery se expedují kompletně smontované a odzkoušené, včetně koleček a stavitelných patek;
- kontejnery jsou uloženy na dvojici kartonových podstavců, které se při ustavení kontejneru sejmou.
- posunování, převážení a přenášení je povoleno pouze v uzamčeném stavu.

Informace k úklidu a údržbě rohoží SHATWELL, CLEANWELL Atrium, CATWELL, KOKOS a FANWELL

1) Výše uvedené rohože jsou určené k čistění obuvi od jiných suchých mechanický nečistot a mokré špíny. Rohože mají vysokou čistící účinnost, maximální savost a vzhledem ke struktuře jádra materiálu (polypropylen) i dobrou udržitelnost mikroprachu, to znamená, že rohož nepráší.

2) Přestože jsou určeny zejména pro chůzi osob, přiměřený pojezd jakýchkoliv vozíků (i vysokozdvižných vozíků a osobních aut) rohoži neublíží.

3) Mechanické nečistoty je nutno pravidelně odstraňovat luxováním, aby nedocházelo k přílišnému naplnění rohože , k přiléhání PP vláken a tím ke ztrátě funkce. Voda se sama odpařuje, v čase sněhových kalamit je dobré i vodu mechanicky odsát (platí zejména pro obchodní domy). Silné znečistěné olejem se lehce odstraní běžnými saponáty.

4) Strojové vytepování po zimním období rohožím jenom prospěje.

Ing.Pavel Gabriel, v.r.
spolumajitel firmy

Informace k úklidu a údržbě rohoží KARWELL a OKTAVA

1) Rohož KARWELL a OKTAVA je výrobek určený do první čistící zóny pro likvidaci mechanických nečistot. Vzhledem připomínjí včelí plástev. KARWELL se vyrábí se ve dvojím provedení: s otevřeným a uzavřeným dnem. Nečistoty padají do otvorů. Pro zvýšení účinnosti se dají do rohože KARWELL zasadit kartáčky v 6-ti barevných odstínech.

2) Je určena pro chůzi osob a přejezd aut s váhou do 2 tun.

3) Nahromaděné hrubé nečistoty, které z povrchu odpadnou, zůstávají v otvorech rohože. Rohož vyluxujte nebo otočte a nečistoty vysypte.

4) Tlakové mytí horkou vodou rohoži KARWELL neublíží, naopak pro odstranění solných krystalických usazenin pro zimní období rohoži jenom prospěje.

Ing.Pavel Gabriel, v.r.
spolumajitel firmy

Typ povrchu	Standard úklidu	Celková plocha pravidelný úklid/ den [m²]	Jednotková cena pravidelný úklid/den v Kč bez DPH / m² (na čtyři desetinná místa)	Celkem za pravidelný úklid/den (zaokrouhleno na haléře)	Celková plocha nepravidelný úklid/den [m²]	Navýšení jednotkové ceny za nepravidelný úklid v %	Celkem za nepravidelný úklid/den (zaokrouhleno na haléře)
PVC	S1 - PVC	2 889,73	1,0300 Kč	2 976,42 Kč	0,00	0,00%	0,00 Kč
koberec	S1 - K	1 404,58	1,0300 Kč	1 446,72 Kč	0,00	0,00%	0,00 Kč
koberec Flotex	S1 - KF	41,28	1,0300 Kč	42,52 Kč	0,00	0,00%	0,00 Kč
plovoucí podlaha	S1 - PP	98,56	1,0300 Kč	101,52 Kč	0,00	0,00%	0,00 Kč
dřevěná podlaha/parkety	S1 - DP	148,28	1,0300 Kč	152,73 Kč	0,00	0,00%	0,00 Kč
keramická dlažba	S1 - KD	42,37	1,0300 Kč	43,64 Kč	0,00	0,00%	0,00 Kč
koberec	S2 - K	291,28	1,0300 Kč	300,02 Kč	150,00	50,00%	231,75 Kč
koberec Flotex	S2 - KF	215,31	1,0300 Kč	221,77 Kč	100,00	50,00%	154,50 Kč
parkety	S2 - DP	595,80	1,0300 Kč	613,67 Kč	150,00	50,00%	231,75 Kč
PVC	S2 - PVC	2 989,75	1,0300 Kč	3 079,44 Kč	1 500,00	50,00%	2 317,50 Kč
gumový povrch	S2 - GP	66,75	1,0300 Kč	68,75 Kč	0,00	0,00%	0,00 Kč
keramická dlažba	S2 - KD	69,82	1,0300 Kč	71,91 Kč	20,00	50,00%	30,90 Kč
marmoleum	S2 - M	504,49	1,0300 Kč	519,62 Kč	504,49	50,00%	779,44 Kč
koberec	S3 - K	32,72	1,0300 Kč	33,70 Kč	0,00	0,00%	0,00 Kč
PVC	S3 - PVC	665,61	1,0300 Kč	685,58 Kč	0,00	0,00%	0,00 Kč
keramická dlažba	S3 - KD	123,83	1,0300 Kč	127,54 Kč	0,00	0,00%	0,00 Kč
keramická dlažba	S4 - KD	797,18	1,0300 Kč	821,10 Kč	200,00	50,00%	309,00 Kč
PVC	S4 - PVC	143,70	1,0300 Kč	148,01 Kč	50,00	50,00%	77,25 Kč
PVC	S5 - PVC	85,02	1,0300 Kč	87,57 Kč	0,00	0,00%	0,00 Kč
keramická dlažba	S5 - KD	1,20	1,0300 Kč	1,24 Kč	0,00	0,00%	0,00 Kč
kamenná dlažba	S6 - KD	2 069,08	1,0300 Kč	2 131,15 Kč	1 000,00	50,00%	1 545,00 Kč
PVC	S6 - PVC	1 591,94	1,0300 Kč	1 639,70 Kč	0,00	0,00%	0,00 Kč
terazzo	S6 - T	1 215,35	1,0300 Kč	1 251,81 Kč	1 000,00	50,00%	1 545,00 Kč
koberec	S6 - K	155,90	1,0300 Kč	160,58 Kč	0,00	0,00%	0,00 Kč
polyuretan	S6 - P	24,29	1,0300 Kč	25,02 Kč	0,00	0,00%	0,00 Kč
betonová mazanina	S6 - B	11,17	1,0300 Kč	11,51 Kč	0,00	0,00%	0,00 Kč
kov	S6 - Ko	18,56	1,0300 Kč	19,12 Kč	0,00	0,00%	0,00 Kč
koberec Flotex	S6 - KF	41,27	1,0300 Kč	42,51 Kč	41,27	50,00%	63,76 Kč
zámková dlažby	S6 - ZD	9,82	1,0300 Kč	10,11 Kč	0,00	0,00%	0,00 Kč
mramor	S6 - Mr	222,86	1,0300 Kč	229,55 Kč	222,86	50,00%	344,32 Kč
marmoleum	S6 - M	6,41	1,0300 Kč	6,60 Kč	0,00	0,00%	0,00 Kč

koberec Flotex	S7 - KF	1 484,54	1,0300 Kč	1 529,08 Kč	1 000,00	50,00%	1 545,00 Kč
parkety	S7 - DP	54,80	1,0300 Kč	56,44 Kč	0,00	0,00%	0,00 Kč
PVC	S7 - PVC	10,61	1,0300 Kč	10,93 Kč	0,00	0,00%	0,00 Kč
keramická dlažba	S8 - KD	9,53	1,0300 Kč	9,82 Kč	0,00	0,00%	0,00 Kč
PVC	S8 - PVC	64,37	1,0300 Kč	66,30 Kč	0,00	0,00%	0,00 Kč
betonová mazanina	S8 - B	27,64	1,0300 Kč	28,47 Kč	0,00	0,00%	0,00 Kč
epoxidová stěrka	S8 - ES	207,23	1,0300 Kč	213,45 Kč	0,00	0,00%	0,00 Kč
CELKEM		**18 432,63**		**18 985,62 Kč**	**5 938,62**		**9 175,17 Kč**

CELKEM ROČNÍ PRAVIDELNÝ ÚKLID VČ. LETNÍ "VÝLUKY" V ÚKLIDU POSLUCHÁREN (standard S2, S3 a S7)	**4 418 453,74 Kč**
Celkem roční nepravidelný úklid (1 den za dva měsíce)	**55 051,02 Kč**

Další úklidové práce	**Měrná jednotka**	**Předpokládaný roční objem prací**	**Jednotková cena úklidu za hod / m^2 / ks** (na čtyři desetinná místa)	**Celková cena úklidu pro uvedené celkové plochy** (zaokrouhleno na haléře)
mimořádný úklid	hodiny	250	140,0000 Kč	35 000,00 Kč
čištění koberců mokrou metodou	m^2	2 000,00	15,0000 Kč	30 000,00 Kč
čištění koberců suchou metodou	m^2	1 000,00	50,0000 Kč	50 000,00 Kč
čištění čalouněného nábytku	ks	300	75,0000 Kč	22 500,00 Kč
hloubkové čištění podlahových krytin na bázi PVC a marmolea s následnou aplikací impregnací, uzavíracích nátěrů a lesků	m^2	1 000,00	60,0000 Kč	60 000,00 Kč
hloubkové čištění keramické dlažby s následnou aplikací impregnací, uzavíracích nátěrů a lesků	m^2	3 113,01	60,0000 Kč	186 780,60 Kč
hloubkové čištění kamenné dlažby vč. terazzo s následnou aplikací impregnací, uzavíracích nátěrů a lesků	m^2	500,00	60,0000 Kč	30 000,00 Kč

oboustranné mytí oken včetně okenních rámů (+ parapetů), prosklených dveří, prosklených automatických dveří vč. jejich pevných částí, prosklených příček atd. (uvedená výměra představuje výměru jedné strany oken)	m^2	4 664,18	30,0000 Kč	139 925,40 Kč
jednostranné mytí oken včetně okenních rámů (+ parapetů), prosklených částí fasád, opláštění výtahů, spojovacího krčku mezi budovami a jiných prosklených částí budov včetně jejich konstrukcí	m2	445,37	20,0000 Kč	8 907,40 Kč
jednostranné výškové mytí oken vč. okenních rámů (+ parapetů), prosklený dveří, prosklených částí fasád vč. slunolamů, protipožární zástěny budovy, opláštění výtahů, prosklených příček, spojovacího krčku mezi budovami a jiných prosklených částí budov včetně jejich konstrukcí s použitím horolezecké techniky	m2	511,66	50,0000 Kč	25 583,00 Kč
CELKEM DALŠÍ ÚKLIDOVÉ PRÁCE V PŘEDPOKLÁDANÉM ROČNÍM OBJEMU				**588 696,40 Kč**

Kompletní hygienický servis	**Popis**	**Měrná jednotka**	**Předpoklad spotřeby za rok**	**Cena za měrnou jednotku** (na dvě desetinná místa)	**Cena předpokládaného množství za rok** (zaokrouhleno na haléře)
mýdlo tekuté na ruce obsahující substance na bázi kolagenu	tekuté mýdlo obsahující substance na bázi kolagenu, příznivě působící na pokožku	ks (5 l)	**105**	105,00 Kč	11 025,00 Kč
mýdlo pěnové 800 ml	pěnové mýdlo v uzavřené patroně, typ EnMOTION, patrona obsahuje pěnový regenerátor	karton (6 ks)	**140**	870,00 Kč	121 800,00 Kč
toaletní papír 2-vrstvý, Ø 27 cm, šíře 9,5 cm, 100 % celulóza	toaletní papír, materiál: 100% celulóza, počet vrstev: 2-vrstvý, průměr role: 27,5-28,5 cm, šířka role: 9,5 cm,průměr dutinky: 6 cm	karton (6 rolí)	**400**	355,00 Kč	142 000,00 Kč
toaletní papír 2-vrstvý, Ø 23 cm, šíře 9,5 cm, 100 % celulóza	toaletní papír, materiál: 100% celulóza, počet vrstev: 2-vrstvý, průměr role: 22,5-23,5 cm, šířka role: 9,5 cm, průměr dutinky: 6 cm	karton (6 rolí)	**580**	235,00 Kč	136 300,00 Kč
toaletní papír 2-vrstvý, Ø 19 cm, šíře 9,5 cm, 100 % celulóza	toaletní papír, materiál: 100% celulóza, počet vrstev: 2-vrstvý, průměr role: 18,5-19 cm, šířka role: 9,5 cm, průměr dutinky: 6 cm	karton (6 rolí)	**500**	224,00 Kč	112 000,00 Kč

papírové ručníky, skládaný, Z/Z, 2-vrstvé, bílé	papírové ručníky, skládané, Z/Z, materiál: 100% celulóza, barva: bílá, počet vrstev: 2-vrstvé, rozměr ručníku: 25 x 23 cm, balení obsahuje 200 ks	balení (200 ks)	**6 300**	30,00 Kč	189 000,00 Kč
pytle na odpad, 120 l, LDPE, 40-50 mic, černé	pytel na odpad v roli, nezatahovací, objem: 120 l, rozměr (3 x v): 70 x 110 cm, materiál: LDPE folie (igelit), síla materiálu: 40-50 mic., barva: černá, 25 ks v trhací roličce	role (25 ks)	**300**	65,00 Kč	19 500,00 Kč
sáčky do odpadkového koše, 60 - 70 l, HDPE, 10 -15 mic	sáčky do odpadkového koše v roli, nezatahovací, objem 60-70 l, rozměr (š x v): 60-65 x 74-80 cm, materiál: HDPE folie (mikroten), síla materiálu: 10-15 mic, barva transparentní, 50 ks v trhací roličce	role (50 ks)	**665**	45,00 Kč	29 925,00 Kč
sáčky do odpadkového koše, 30 - 35 l, HDPE, 8 -10 mic	sáčky do odpadkového koše v roli, nezatahovací, objem 30-35 l, rozměr (š x v): 50x60 cm, materiál: HDPE folie (mikroten), síla materiálu: 8-10 mic, barva černá, 50 ks v trhací roličce	role (50 ks)	**600**	20,00 Kč	12 000,00 Kč
houbičky na nádobí s abrazivní vrstvou	houbičky na mytí nádobí, s abrazivní vrstvou, rozměr cca. 8 x 5 x 2,5 cm	balení (10 ks)	**15**	19,00 Kč	285,00 Kč
čistící prostředek na mytí nádobí	tekutý čistící pěnivý prostředek na ruční mytí nádobí s velmi vysokou odmašťující schopností; složení: 5-15% aniontové povrchově aktivní látky, méně než 5% neiontové povrchové aktivní látky, vonné složky, bez obsahu octa	litr	**10**	35,00 Kč	350,00 Kč
síto do pisoárů vonné	síto do pisoáru, vonné, barva oranžová	ks	**400**	100,00 Kč	40 000,00 Kč
pisoárové tablety 3v1	pisoárové tablety 3v1, s dezodorujícími a sanituzujícími účinky, zabraňující ucpávání odpadů, s dlouhou výdrží, bez paradichlorbenzenu	balení (40 ks)	**5**	280,00 Kč	1 400,00 Kč
hygienické sáčky, HDPE, do zásobníku	hygienické sáčky na dámské WC, materiál: HDPE folie (mikroten), výměna balení do zásobníku, v papírové krabičce s výřezem na čelní straně, krabička obsahuje 25 ks sáčků	krabička (25 ks)	**840**	11,00 Kč	9 240,00 Kč
HYGIENICKÝ SERVIS ZA ROK CELKEM					**824 825,00 Kč**

CELKOVÁ NABÍDKOVÁ CENA BEZ DPH	**5 887 026,16 Kč**

Struktura nabídkové ceny pravidelného úklidu

Typ nákladu	Částka v Kč bez DPH za 1 měsíc (= 21 pracovních dnů)
Celkové osobní náklady pracovníků pravidelného úklidu (vč. odvodů, fondu dovolené, zákonem stanovených příplatků, státních svátků, atd.)	256 245 Kč
Celkové osobní náklady vedoucích pracovníků podílejících se na plnění veřejné zakázky (vč. odvodů, fondu dovolené, zákonem stanovených příplatků, státních svátků, atd.)	29 300 Kč
Výše dotací na osoby se zdravotním postižením (uchazeč uvede výši dotaci jako kladnou hodnotu)	0 Kč
Náklady na materiál (úklidové a čistící prostředky a stroje, ochranné pomůcky, apod.), s výjimkou ceny za dodávky materiálu hygienického servisu	18 410 Kč
Další náklady uchazeče související s plněním předmětu veřejné zakázky	15 779 Kč
Zisk	48 470 Kč
Náklady celkem	368 204 Kč

Počet zaměstnanců podílejících se na plnění předmětu veřejné zakázky *)	20
z toho počet osob se zdravotním postižením *)	0
Celkové odpracované hodiny pracovníků pravidelného úklidu za měsíc *)	2 549
z toho: odpracované hodiny osob se zdravotním postižením, které se budou podílet na plnění veřejné zakázky *)	0
odpracované hodiny vedoucích pracovníků, kteří se budou podílet na plnění veřejné zakázky *)	167

V Brně

Dne 27.12.2017

.....
podpis

OLMAN®
FACILITY SERVICES / SERVIS OBJEKTŮ
OLMAN SERVICE s.r.o.
IČ: 26293102, Tel.: 546 223 535
Jakuba Obrovského 1389/1b, 635 00 Brno
olman@olman.cz

jméno a příjmení: Mgr. Miroslav Olejár

funkce (titul) opravňující osobu jednat za uchazeče: jednatel

*) Uchazeč je povinen při stanovení počtu pracovníků a počtu hodin respektovat požadavky zadavatele stanovené zejména v článku IV. bod 4.6 návrhu rámcové smlouvy.

Náklady celkem - musí odpovídat hodnotě CELKEM ROČNÍ PRAVIDELNÝ ÚKLID VČ. LETNÍ "VÝLUKY" V ÚKLIDU POSLUCHÁREN (standard S2, S3 a S7) vydělený 12 měsíci.
Konkrétně buňka I 42 v listu s označením "Souhrn" vydělená 12 měsíci.