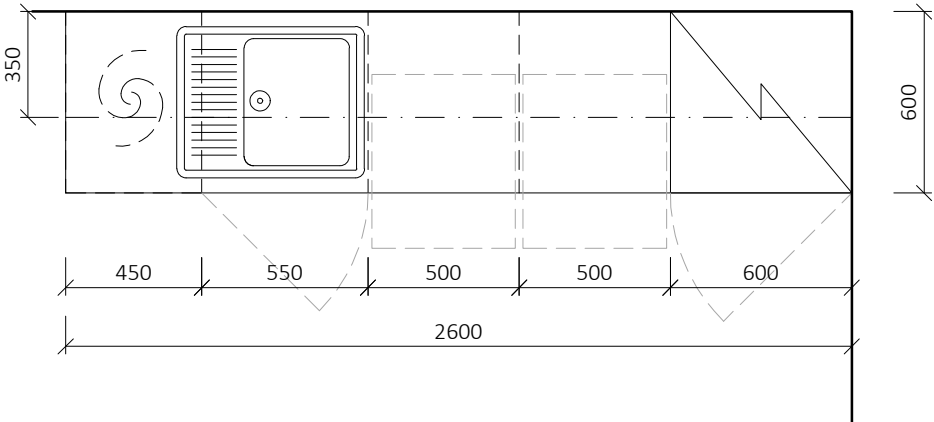
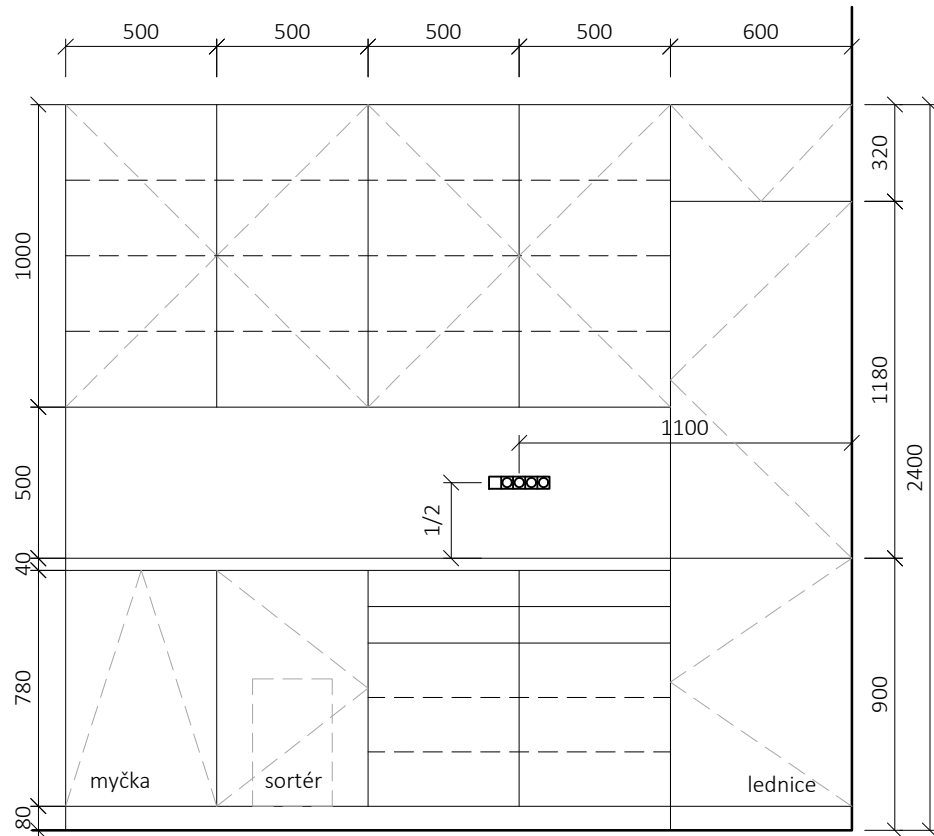



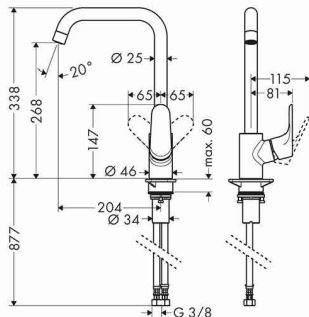


OZN.	SCHEMA	POPIS											
02/M		KUCHYŇSKÁ LINKA VELKÁ ROZMĚR: 2600/600 MM; 2600/350 MM <u>KONSTRUKČNÍ A MATERIÁLOVÁ SPECIFIKACE</u> KORPUS A POLICE: LTD TL. 18 MM + ABS HRANA TL. 0,5 MM, VEŠKERÉ POLICE JSOU VÝŠKOVĚ STAVITELNÉ DVÍŘKA: NALOŽENÁ, LTD TL.18 MM + ABS HRANA TL. 0,5 MM, PANTY S OTEVŘENÍM VÍCE NEŽ 90° SOKL: LTD S PODKLADEM DEMONTOVATELNĚ KOTVEN NA REKTIFIKACI - PLASTOVÉ, REKTIFIKAČNÍ NOHY PRACOVNÍ DESKA: POSTFORMING LTD TL. 40 MM S NOSEM S CO NEJHRANATĚJŠÍM TVAREM (R 3MM), BEZ TĚSNÍCÍ LIŠTY - TĚSNĚNO SILIKONEM VE SPARÁCH OBKLAD MEZIPROSTORU: NÁBYTKOVÁ DESKA DŘEZ: JEDNODŘEZ GRANITOVÝ S ODKAPEM, MINIMALISTICKÝ, ROZMĚR 620x500x180 MM, SKRYTÝ OBDÉLNÍKOVÝ PŘEPAD, OTVOR PRO BATERII Ø 35 MM DŘEZOVÁ BATERIE: PÁKOVÁ STOJÁNKOVÁ DŘEZOVÁ BATERIE, KERAMICKÁ KARTUŠE, ROZMĚR VIZTE SCHÉMA OSVĚTLENÍ: 1x LED SVĚTLO V HRANATÉM HLINÍKOVÉM BOXU 15x15MM S OPÁLOVÝM KRYTEM, DÉLKA 1000MM, TRAFO UMÍSTĚNÉ V HORNÍ SKŘÍŇCE, OVLÁDÁNÍ NA SPÍNAČ ODPADKOVÝ KOŠ: SORTÉR V ZÁSUVCE POD DŘEZEM, 2 DÍLNÝ VÝSUVY SKŘÍŇEK: LOŽISKOVÉ KVALITNÍ VÝSUVY, PLNOVÝSUVNÉ S DOJEZDEM, KOVOVÝ RÁM A LTD DNO ZÁSUVEK ÚCHYTKY: OTEVÍRAVÁ DVÍŘKA TIP-ON ZÁSUVKY: HRANATÁ ÚCHYTKA - VIZ KANCELÁŘ. MOBILIÁŘ VĚTRACÍ MŘÍŽKA: 600x100 MM, HLINÍKOVÁ, JEDNODUCHÝ OTVOR											
		<u>SPECIFIKACE BAREVNOSTI</u> KORPUS, POLICE - HORNÍ DÍL: ANTRACITOVÁ ČELA - HORNÍ DÍL: ANTRACITOVÁ OBKLAD MEZIPROSTORU: ANTRACITOVÁ KORPUS, POLICE - DOLNÍ DÍL: DŘEVODEKOR DUB ČELA - DOLNÍ DÍL A LEDNICE: DŘEVODEKOR DUB PRACOVNÍ DESKA: DŘEVODEKOR DUB BATERIE, DŘEZ, ÚCHYTKY, VĚTRACÍ MŘÍŽKA, RÁMEČEK SVÍTIDLA: ANTRACIT <u>SPOTŘEBIČE</u> 1x VESTAVNÁ CHLADNIČKA SE SAMOSTATNÝM MRAZÁKEM: UŽITNÝ OBJEM LEDNICE CELKEM ~275 L, ENERGETICKÁ TŘÍDA MAX. C, HLUČNOST MAX. 35 dB 1x VESTAVNÁ MYČKA: Š. 450 MM, ENERGETICKÁ TŘÍDA B - C, SKRYTÝ OVLÁDACÍ PANEL, HLUČNOST MAX. 45 dB POZN.: VÝBĚR LAMINA BUDE SLADĚN S KANCELÁŘSKÝM NÁBYTKEM!											
	DŘEZ 												
	ZÁPUSTNÉ SVÍTIDLO DO LINKY 												
	VĚTRACÍ OTVOR - SOKL LEDNICE 												
	BATERIE  												
	<table><tr><td>2.023</td><td>2.024</td><td>2.025</td><td>3.015</td><td>3.016</td><td>CELKEM</td></tr><tr><td>-</td><td>1</td><td>-</td><td>-</td><td>-</td><td>1</td></tr></table>		2.023	2.024	2.025	3.015	3.016	CELKEM	-	1	-	-	-
2.023	2.024	2.025	3.015	3.016	CELKEM								
-	1	-	-	-	1								