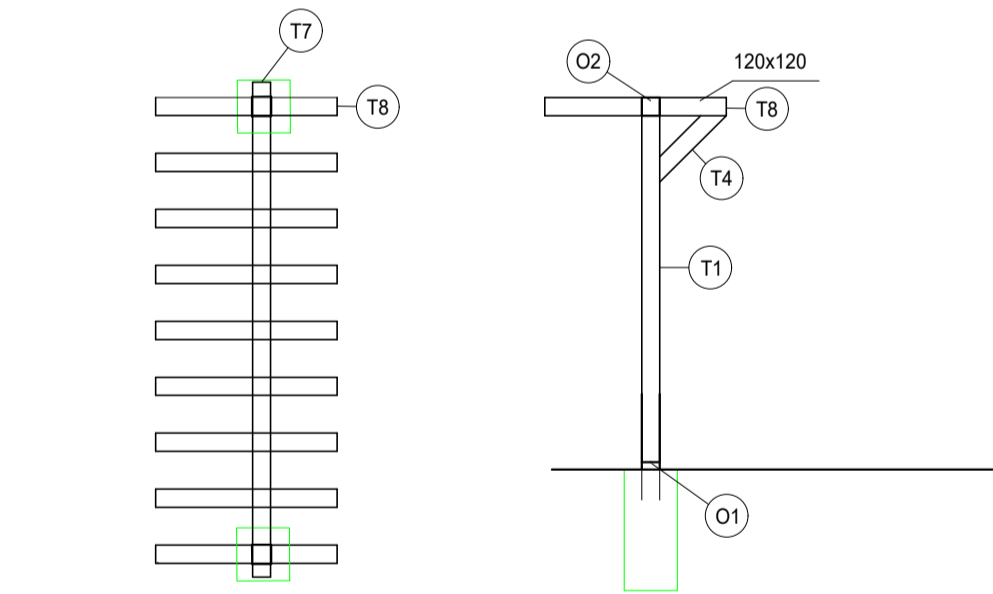
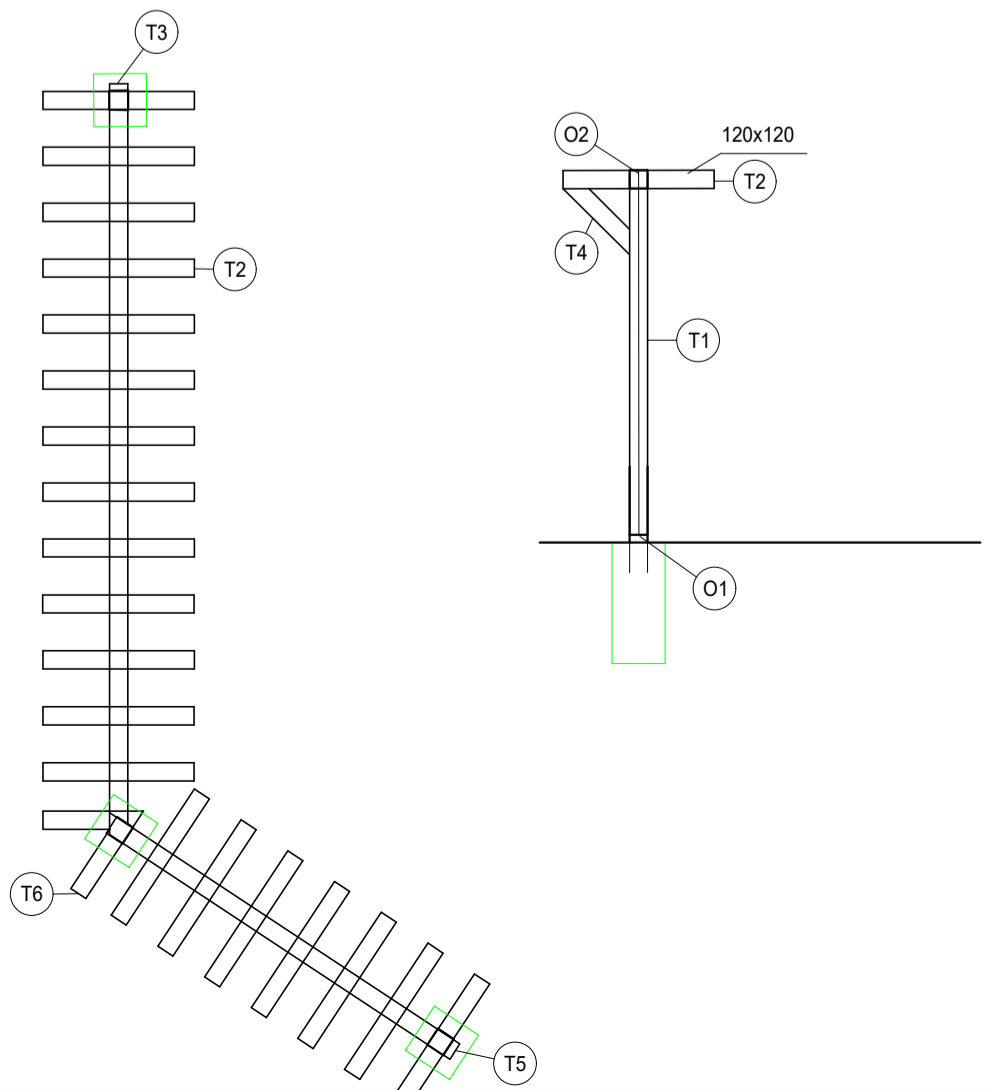


PERGOLA - POHLED, ŘEZ - SO 02 STUDIJNÍ ZÁKOUTÍ
M 1:50
KÓTOVÁNO V mm



PERGOLA - POHLED, ŘEZ - SO 01 VSTUP
M 1:50
KÓTOVÁNO V mm



VÝPIS DŘEVĚNÝCH PRVKŮ

POPIS	NÁZEV PRVKU	DĚLKA	KS
T1	SLOUPEK 120x120	2400	2
T8	VAZNICE 120x120	1200	9
T7	VAZNICE 120x120	3000	1
T4	VAZNICE 120x120	400	2

VÝPIS OCELOVÝCH PRVKŮ

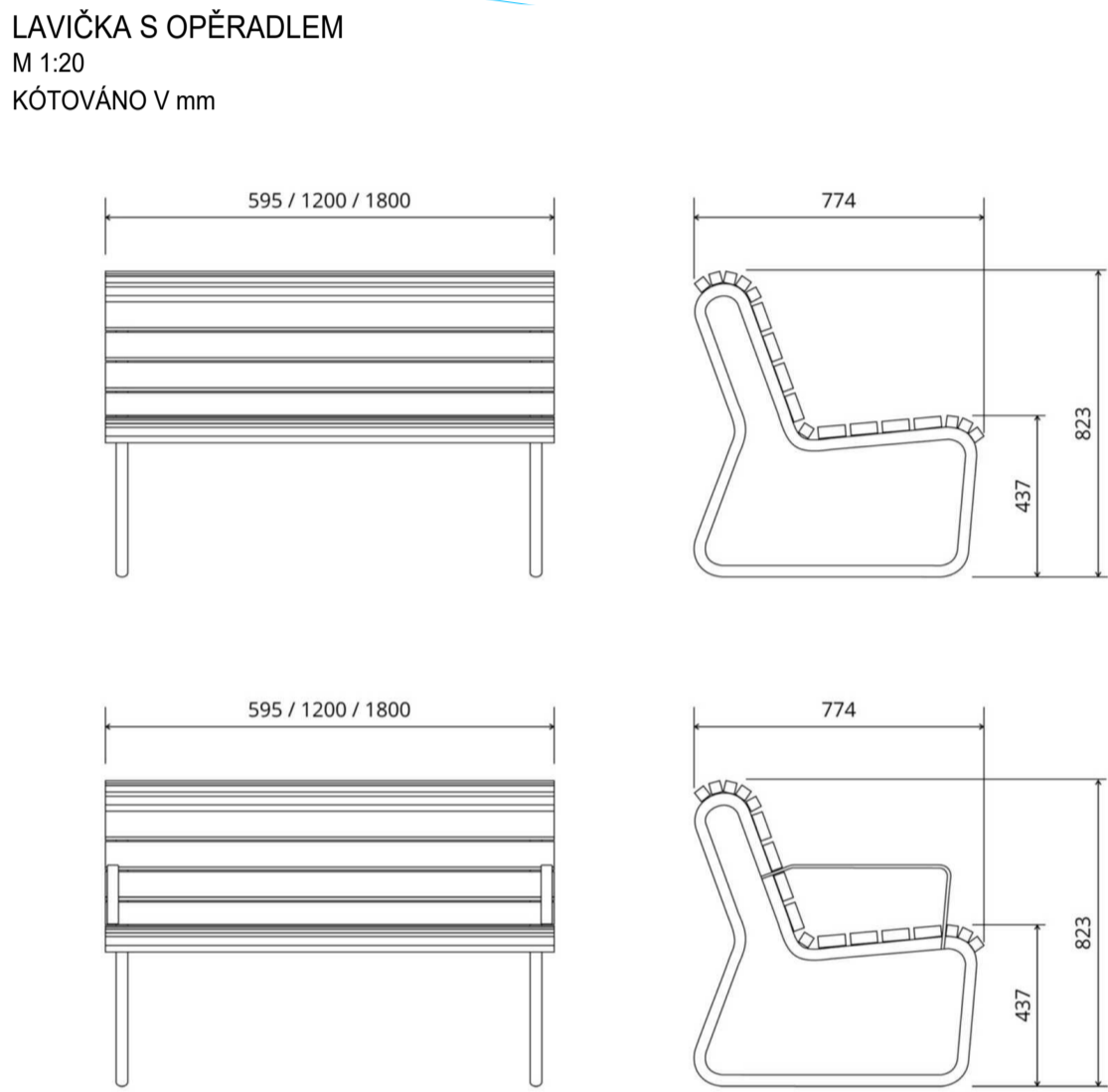
POPIS	NÁZEV PRVKU	KS
O1	Patka šloupku Simpson CMS	2
O2	Skřevělná botka Simpson BSI	2

VÝPIS DŘEVĚNÝCH PRVKŮ

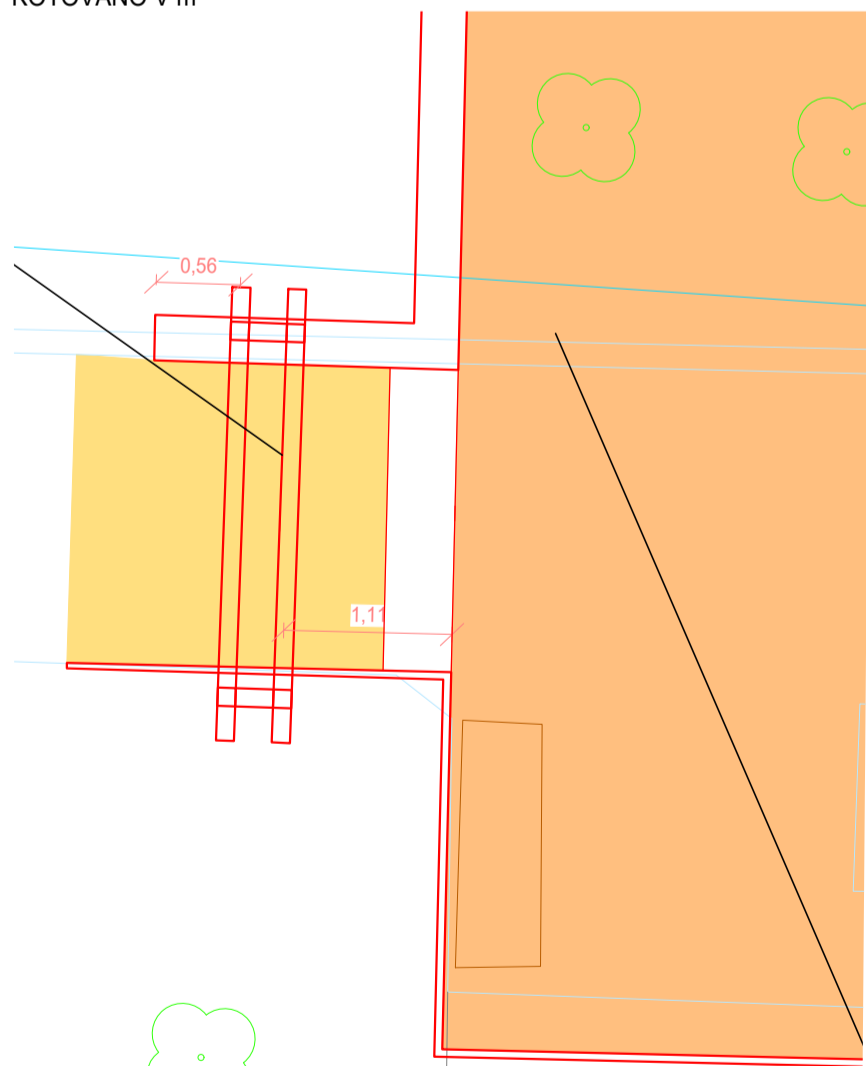
POPIS	NÁZEV PRVKU	DĚLKA	KS
T1	SLOUPEK 120x120	2400	3
T2	VAZNICE 120x120	1000	20
T3	VAZNICE 120x120	5000	1
T4	VAZNICE 120x120	400	3
T5	VAZNICE 120x120	270	1
T6	VAZNICE 120x120	70	2

VÝPIS OCELOVÝCH PRVKŮ

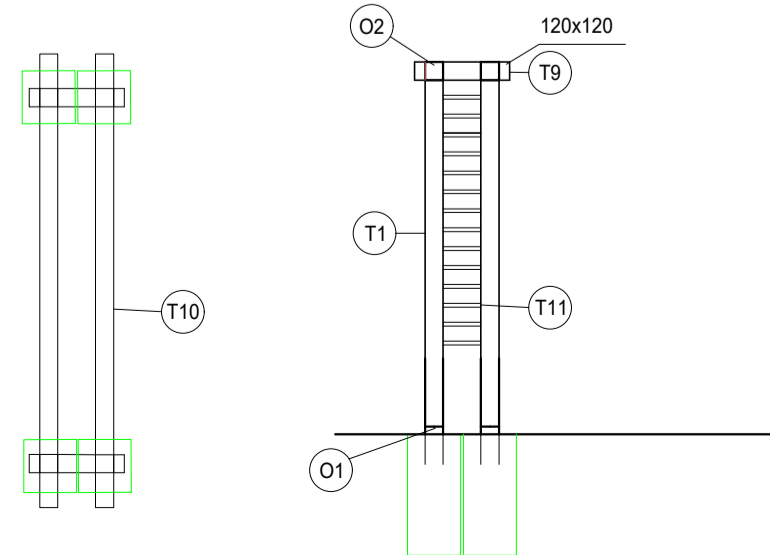
POPIS	NÁZEV PRVKU	KS
O1	Patka šloupku Simpson CMS	3
O2	Skřevělná botka Simpson BSI	3



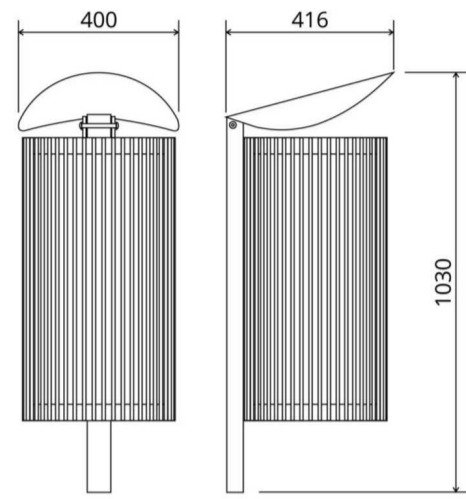
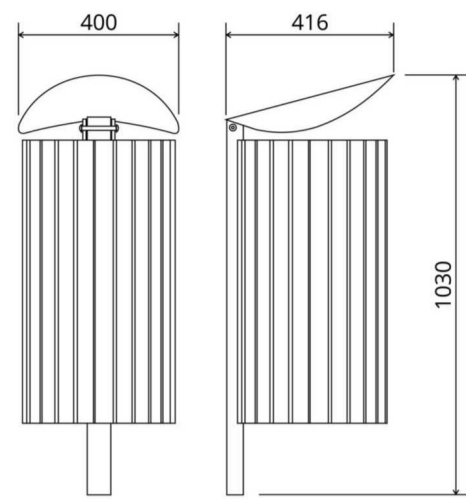
PERGOLA I. - SITUACE - SO 05 TERAPEUTICKÁ ZAHRADA
M 1:50
KÓTOVÁNO V mm



PERGOLA I. A II. - POHLED, ŘEZ - SO 05 TERAPEUTICKÁ ZAHRADA
M 1:50
KÓTOVÁNO V mm



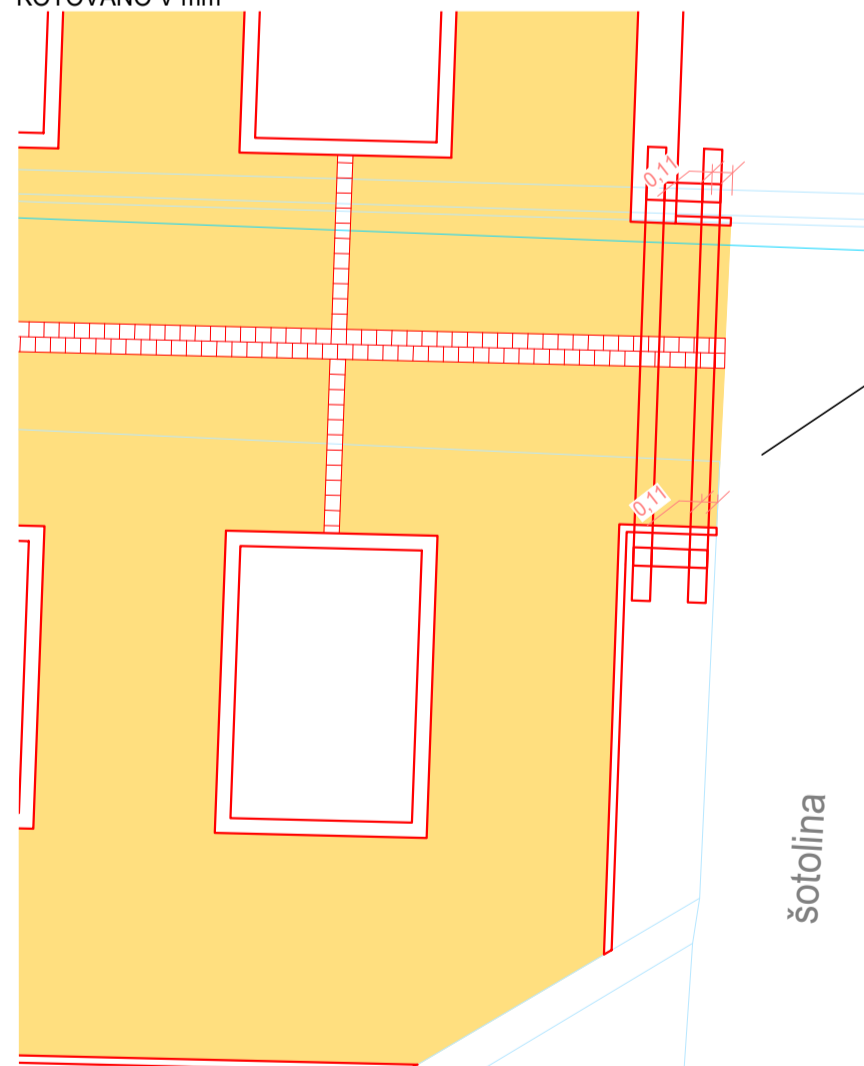
ODPADKOVÝ KOŠ
M 1:20
KÓTOVÁNO V mm



PLACHTOVÉ ZASTÍNĚNÍ (PROTI DEŠTI)
M 1:20
KÓTOVÁNO V mm



PERGOLA II. - SITUACE - SO 05 TERAPEUTICKÁ ZAHRADA
M 1:50
KÓTOVÁNO V mm



VÝPIS DŘEVĚNÝCH PRVKŮ

POPIS	NÁZEV PRVKU	DĚLKA	KS
T1	SLOUPEK 120x120	2400	8
T9	VAZNICE 120x120	600	4
T10	VAZNICE 120x120	3000	4
T11	VAZNICE 120x120	200	56

VÝPIS OCELOVÝCH PRVKŮ

POPIS	NÁZEV PRVKU	KS
O1	Patka šloupku Simpson CMS	8
O2	Skřevělná botka Simpson BSI	8

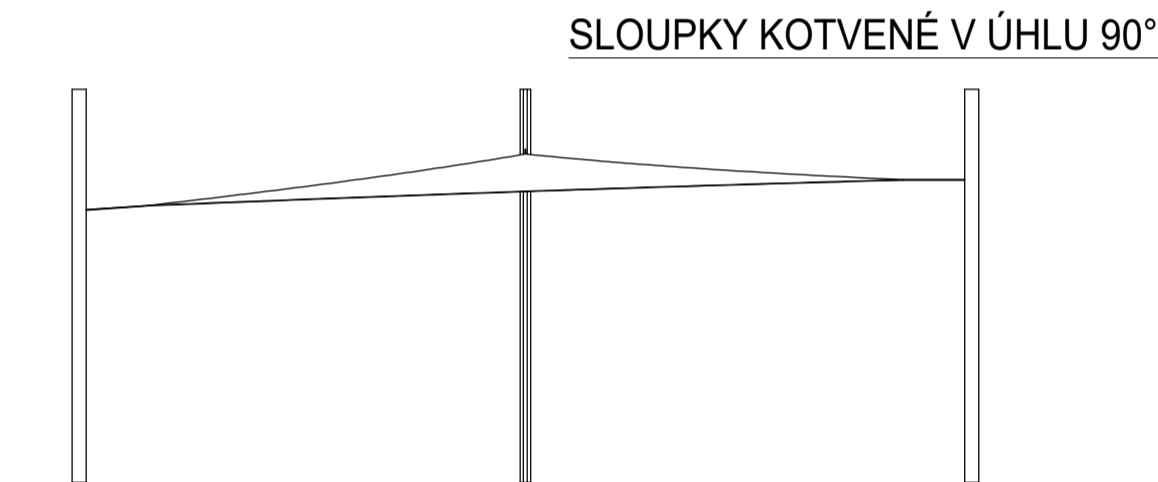
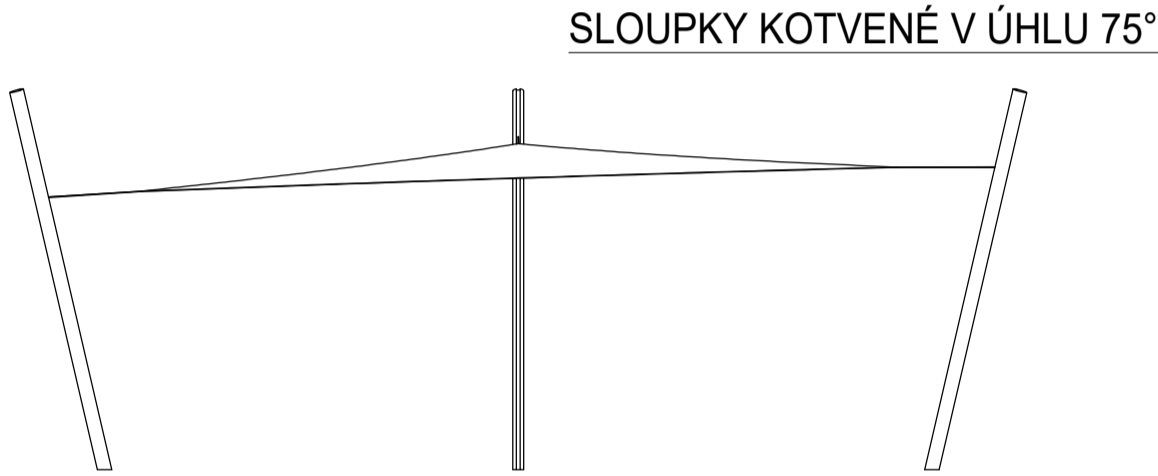
VYTÝČOVACÍ PRVKY

Vytýčovací prvky								
Bod č.	x	y	Bod č.	x	y	Bod č.	x	y
1.	-599832.54	-1159921.95	8.	-599685.88	-1160010.30	15.	-599737.31	-1159949.70
2.	-599833.12	-1159926.73	9.	-599718.50	-1159968.45	16.	-599716.03	-1160019.02
3.	-599831.17	-1159928.38	10.	-599716.95	-1159966.59	17.	-599716.18	-1160023.89
4.	-599828.80	-1159928.52	11.	-599740.50	-1159950.26	18.	-599713.44	-1160026.59
5.	-599799.73	-1159950.98	12.	-599738.94	-1159948.40	19.	-599709.84	-1160029.31
6.	-599797.04	-1159953.18	13.	-599729.59	-1159957.39	20.	-599711.96	-1160019.67
7.	-599688.12	-1160010.46	14.	-599728.82	-1159958.02	21.	-599705.18	-1160022.27

VÝKAZ VÝMĚR


MOBILIÁŘ					
lavice parková s opěradlem s područkami (upevněno bet.patkou)	6	ks			
informační tabule (upevněno bet.patkou)	2	ks			
atypická lavice – kráva (103 x 100 x 190 cm)	1	ks			
gabionový vyvýšený záhon ocel (140x100x200 cm)	8	ks			

ATYPICKÁ LAVICE - šíře 103 cm, výška 100 cm a délka 190 cm



pozn.: kotvení bude provedeno ocelovým zemním vrutem

GABIONOVÝ VYVÝŠENÝ ZÁHON OCEL - šíře 140 cm, výška 100 cm a délka 200 cm



LEGENDA

	HRANICE PARCEL DLE KATASTRU NEMOVITOSTÍ
	NOVÝ STAV
	MLATOVÝ EPDM POVRH
	HRANY SOUČASNÉHO TERÉNU
	SOUČASNÝ OBRUBNÍK



MUNI

S

ÚPRAVA ZAHRADY CLR PRO POTŘEBY VÝUKY A STUDENTŮ S SPECIFICKÝMI POTŘEBAMI - CLR LF MU